

QUADRO DE ÁREAS POR UNIDADE		
BLOCO 01	UN01 - TÉRREO	45,14m ²
	UN02 - TÉRREO	45,14m ²
	COMUM	10,92m ²
	UN03 - SUPERIOR	49,46m ²
BLOCO 02	UN04 - SUPERIOR	49,46m ²
	COMUM	10,92m ²
	UN05 - TÉRREO	47,67m ²
	UN06 - TÉRREO	45,14m ²
BLOCO 03	COMUM - ESCADA	10,92m ²
	UN07 - SUPERIOR	51,99m ²
	UN08 - SUPERIOR	49,46m ²
	COMUM	10,92m ²
BLOCO 04	UN09 - TÉRREO	46,33m ²
	UN10 - SUPERIOR	51,25m ²
BLOCO 04	UN11 - TÉRREO	44,99m ²
	UN12 - SUPERIOR	49,31m ²
ÁREA TOTAL CONSTRUÍDA		619,02m ²

QUADRO DE ÁREAS

LOGRADOURO/ NÚM. PREDIAL	RUA DANIEL SIGNORETO RODRIGUES, 55			CARIMBO DE PÁGINA PMA	
INDICAÇÃO FISCAL	01.02.00.028.1348	MATRÍCULA	36.051		
LOTEAMENTO		LOTE / QUADRA	A		
BAIRRO	FAZENDA VELHA	ZONA	ZR 2		
ÁREA DO TERRENO/ ÁREA REMANESCENTE	1.049,00 m ²	ÁREA DE PROJEÇÃO (m2)	322,77m ²	TAXA DE OCUPAÇÃO (%)	30,77%
COEFICIENTE DE APROVEITAMENTO	0,59	ÁREA PERMEÁVEL (m2)	278,69m ²	TAXA DE PERMEABILIDADE (%)	26,57%
NÚMERO DE PAVIMENTOS *(1)	02		ÁREA POR TIPO DE USO (m2) *(2)	Residencial	619,02 m2
				Comercial:	0,00 m2
QUADRO DE ÁREAS	ÁREA EXISTENTE Nº Alvará / Nº CVCO	ÁREA A DEMOLIR (m2)	ÁREA A CONSTRUIR (m2)	ÁREA TOTAL (m2)	ÁREA A REFORMAR (m2)
TÉRREO			296,25 m ²	296,25 m ²	
SUPERIOR			322,77 m ²	322,77 m ²	
TOTAL			619,02m ²	619,02m ²	
ÁREA DE RECREAÇÃO	76,49 m ²		Nº VAGAS DE ESTACIONAMENTO	12	

- I. O Responsável técnico pelo projeto se responsabiliza pelas dimensões do terreno e da edificação informadas no projeto;
- II. Declaramos que a aprovação do projeto não implica no reconhecimento do direito de propriedade pela Prefeitura;
- III. Para a obtenção do certificado de vistoria técnica de conclusão de obra, a calçada deverá estar executada nos termos do decreto 36.559 de 20 de agosto de 2021;
- IV. O autor do projeto de responsabiliza pelas cotas e áreas internas, bem como pelas aberturas de iluminação e ventilação que devem obedecer o regulamento de edificações. Sendo ainda de sua inteira responsabilidade as cotas confrontantes do terreno, constantes do projeto, assim como a amarração com a esquina mais próxima.

PREFEITURA MUNICIPAL DE ARAUCÁRIA

RUA DR. REYNALDO MACHADO nº 1073
PRADO VELHO - CURITIBA - PR - CEP 80215-010
FONE: (41) 3023-9940
email: comercial@paralela.com.br

AUTOR DO PROJETO ENGº CLEVERSON FRANCISCO DE SOUZA CREA 81 401-D/PR	CLEVERSON FRANCISCO DE SOUZA:02630866904 Dados: 2023.07.11 11:03:05 -03'00'	CO-AUTOR DO PROJETO ENGº EDMILSON DE SOUZA CREA 27 052-D/PR	EDMILSON DE SOUZA:8452882696 8
--	--	--	-----------------------------------

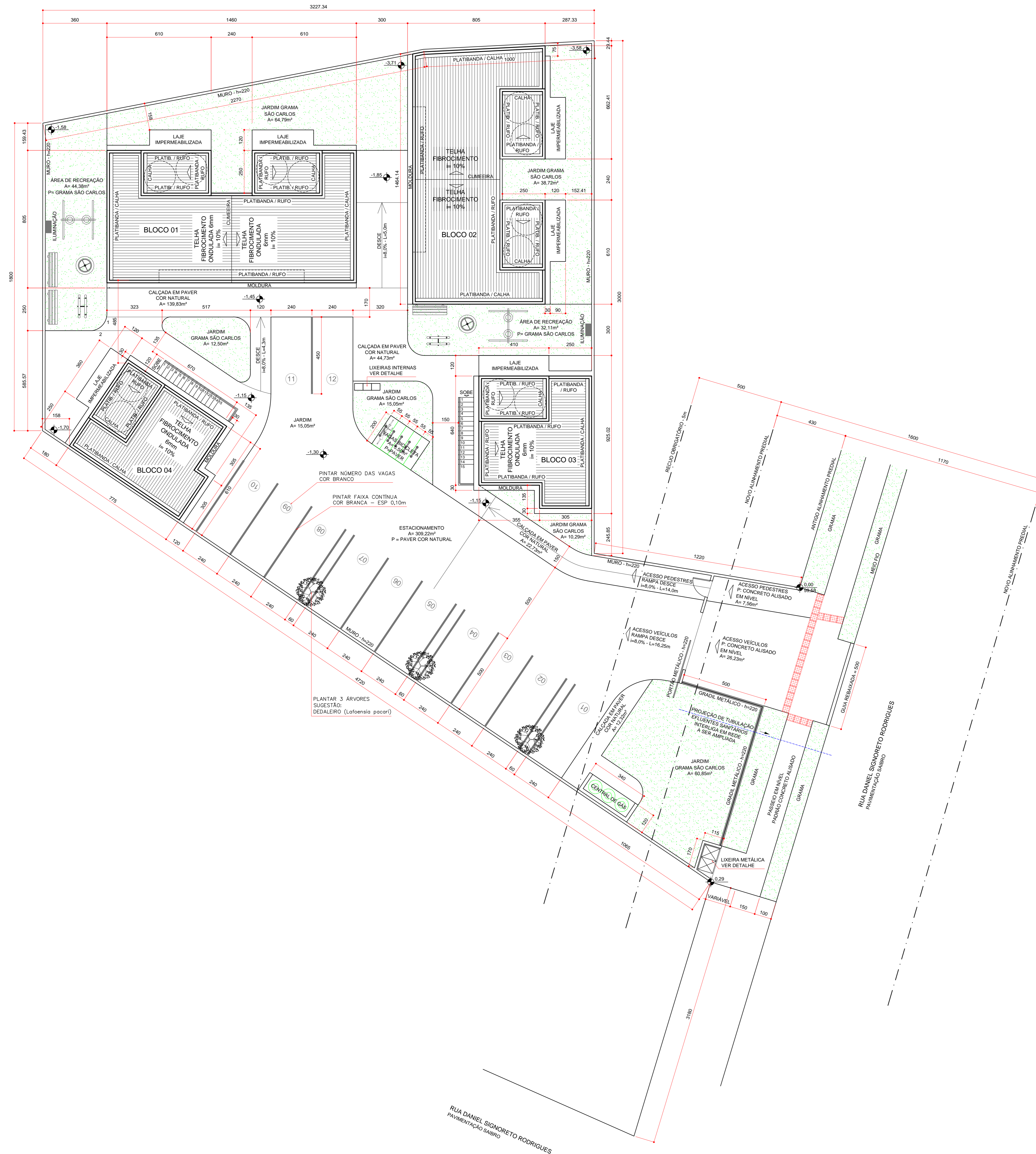
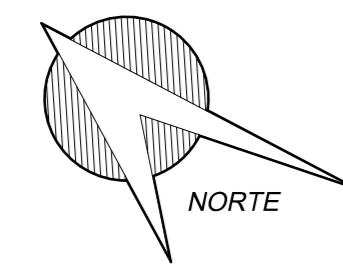
OBRA
CONSTRUÇÃO DE CONDOMÍNIO HABITACIONAL VERTICAL EM ALVENARIA - 12 UNIDADES DE 02 PAVIMENTOS EM 4 BLOCOS

CONTRATANTE
COMPANHIA MUNICIPAL DE HABITAÇÃO DE ARAUCÁRIA
REPRESENTANTE LEGAL: **JOSÉ FERREIRA SOARES NETO** CPF: **030.156.599-60**

ESPECIALIDADE
PROJETO EXECUTIVO DE ARQUITETURA

ARQUIVO
598-100-ARQUI01(01)_.dwg

CONTRATO 002/2021 PP07420	REFERÊNCIA SITUAÇÃO / QUADRO DE ÁREAS	FRANCHA ARQUI 01/09
DATA CONTRATO FEVEREIRO/ 2021		REVISÃO "1"



I. O Responsável Técnico pelo projeto se responsabiliza pelas dimensões do terreno e da edificação informadas no projeto.
 II. Declarações que a aprovação do projeto não implica no reconhecimento do direito de propriedade pela Prefeitura.
 III. Para a obtenção do certificado de vistoria técnica de conclusão de obra, a calçada deverá estar executada nos termos do decreto 36.559 de 25 de agosto de 2021.
 IV. O autor do projeto se responsabiliza pelas cotas e áreas internas, bem como pelas aberturas de iluminação e ventilação que devem obedecer a regulamentação de edificações. Sendo assim de sua inteira responsabilidade as cotas confrontantes do terreno, constantes do projeto, assim como a amarração com a esquadra mais próxima.

INDICAÇÃO FISCAL: 01.82.008.104

6			
5			
4			
3			
2			
1	14/10/2022	INCLUSÃO DETALHES GERAIS	C.F.S.
0	15/03/2021	EMISSÃO INICIAL	C.F.S.
REV.	DATA	MODIFICAÇÃO	NOME

PREFEITURA MUNICIPAL DE ARAUCÁRIA

		RUA DR. RUYVALDO MACHADO, nº 1073 PRADO VELHO - CANTERAS - FONE: 361.820.0000 FONE: 361.933.9940 email: contato@paralela.com.br	
COORDENADOR DO PROJETO: ENO CLEVERSON FRANCISCO DE SOUZA CREA 01 401-D/PR		RESPONSÁVEL TÉCNICO: ENO CLEVERSON FRANCISCO DE SOUZA CREA 01 401-D/PR	
AUTOR DO PROJETO: ENO CLEVERSON FRANCISCO DE SOUZA CREA 01 401-D/PR		COLABORADOR DO PROJETO: EDMILSON DE SOUZA CREA 27 952-D/PR	
DESENHISTA	ESCALA	DATA	FORMATO
C.F.S.	1:100	MARÇO 2021	A1

PROJETO DE CONDOMÍNIO HABITACIONAL
ALVENARIA - 12 UNIDADES DE 02 PAVIMENTOS EM 4 BLOCOS

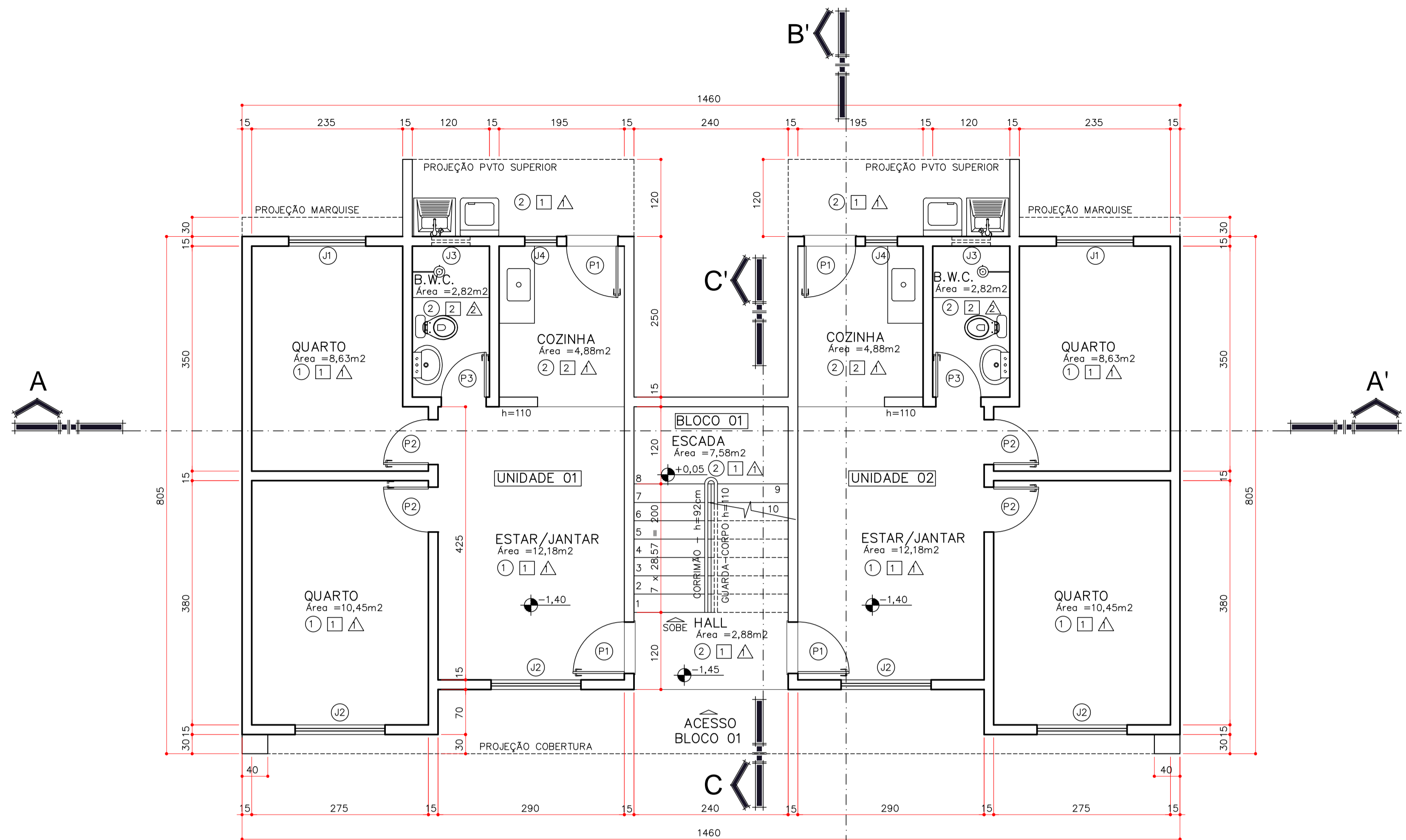
OBRA: **CONSTRUÇÃO DE CONDOMÍNIO HABITACIONAL VERTICAL EM ALVENARIA - 12 UNIDADES DE 02 PAVIMENTOS EM 4 BLOCOS**

CONTRATANTE: **PREFEITURA MUNICIPAL DE HABITAÇÃO DE ARAUCÁRIA**
 REPRESENTANTE LEGAL: **JOSÉ FERREIRA SOARES NETO** CPF: **030.156.599-60**

CONTRATO: 002/2021
 DATA CONTRATO: FEVEREIRO 2021

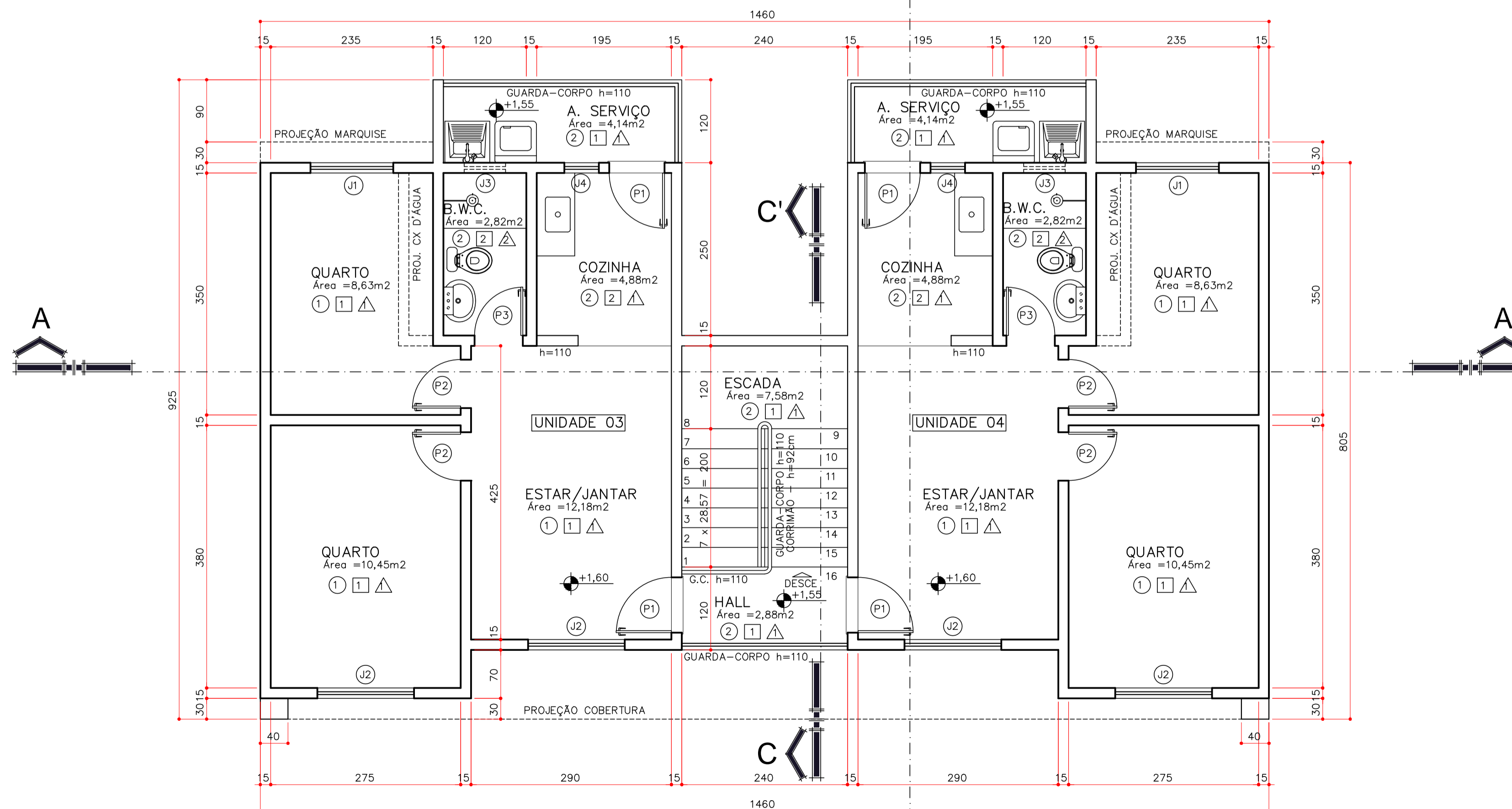
REFERÊNCIA: **IMPLANTAÇÃO GERAL**

PRONCHIA: **ARQUIVO 02/09**



BLOCO 01
PLANTA PAVIMENTO TÉRREO

ESCALA 1:50
 ÁREA UNIDADE 01 = 45,14m²
 ÁREA UNIDADE 02 = 45,14m²
 ÁREA COMUM = 10,92m²
 ÁREA TOTAL = 101,20m²



BLOCO 01
PLANTA PAVIMENTO SUPERIOR

ESCALA 1:50
 ÁREA UNIDADE 03 = 49,46m²
 ÁREA UNIDADE 04 = 49,46m²
 ÁREA COMUM = 10,92m²
 ÁREA TOTAL = 109,84m²

TABELA DE ESQUADRIAS				
CÓDIGO	DIMENSÃO	PEITORIL	TIPO	MATERIAL
J1	120 x 110	100	DE CORRER - 2 FOLHAS	ALUMÍNIO BRANCO / VIDRO TRANSPARENTE
J2	140 x 110	100	DE CORRER - 2 FOLHAS	ALUMÍNIO BRANCO / VIDRO TRANSPARENTE
J3	60 x 50	160	BASCULANTE	ALUMÍNIO BRANCO / VIDRO MINI BOREAL
J4	50 x 80	130	BASCULANTE	ALUMÍNIO BRANCO / VIDRO TRANSPARENTE
J5	160 x 120	90	CORRER / FIXA	ALUMÍNIO/VIDRO
J6	60 x 120	90	BASCULANTE	ALUMÍNIO/VIDRO
J7	60 x 60	150	BASCULANTE	ALUMÍNIO/VIDRO
PJ1	200 x 210	--	CORRER / FIXA	ALUMÍNIO/VIDRO
P1	80 x 210	--	DE ABRIR - 1 FOLHA	EXTERNA - MADEIRA MACIÇA PINTURA ESMALTE BRANCA
P2	80 x 210	--	DE ABRIR - 1 FOLHA	INTERNA - MADEIRA COLMÉIA PINTURA ESMALTE BRANCA
P3	70 x 210	--	DE ABRIR - 1 FOLHA	INTERNA - MADEIRA COLMÉIA PINTURA ESMALTE BRANCA

TABELA DE REVESTIMENTOS		
PISO	PAREDE	TETO
1 PORCELANATO POLIDO 60x60	1 PINTURA LATEX COR BRANCA FOSCO	1 LAJE COM PINTURA LATEX COR BRANCA FOSCO
2 CERÂMICA ESMALTADA 40x40	2 AZULEJO ESMALTADO 30x60	2 GESSO COM PINTURA LATEX COR BRANCA FOSCO

- I. O Responsável técnico pelo projeto se responsabiliza pelas dimensões do terreno e da edificação informadas no projeto;
- II. Declaramos que a aprovação do projeto não implica no reconhecimento do direito de propriedade pela Prefeitura;
- III. Para a obtenção do certificado de vistoria técnica de conclusão de obra, a calçada deverá estar executada nos termos do decreto 36.559 de 20 de agosto de 2021;
- IV. O autor do projeto de responsabiliza pelas cotas e áreas internas, bem como pelas aberturas de iluminação e ventilação que devem obedecer o regulamento de edificações. Sendo ainda de sua inteira responsabilidade as cotas confrontantes do terreno, constantes do projeto, assim como a amarração com a esquina mais próxima.

INSCRIÇÃO IMOBILIÁRIA: 01.02.00.028.1348

REV.	DATA	MODIFICAÇÃO	NOME
6			
5			
4			
3			
2			
1	14/10/2022	INCLUSÃO DETALHES GERAIS	C.F.S.
0	15/03/2021	EMIÇÃO INICIAL	C.F.S.

PREFEITURA MUNICIPAL DE ARAUCÁRIA



RUA DR. REYNALDO MACHADO nº 1373
 PRADO VELHO - CURITIBA - PR - CEP 80215-010
 FONE: (41) 3023-9940
 email: comercial@paralela.com.br

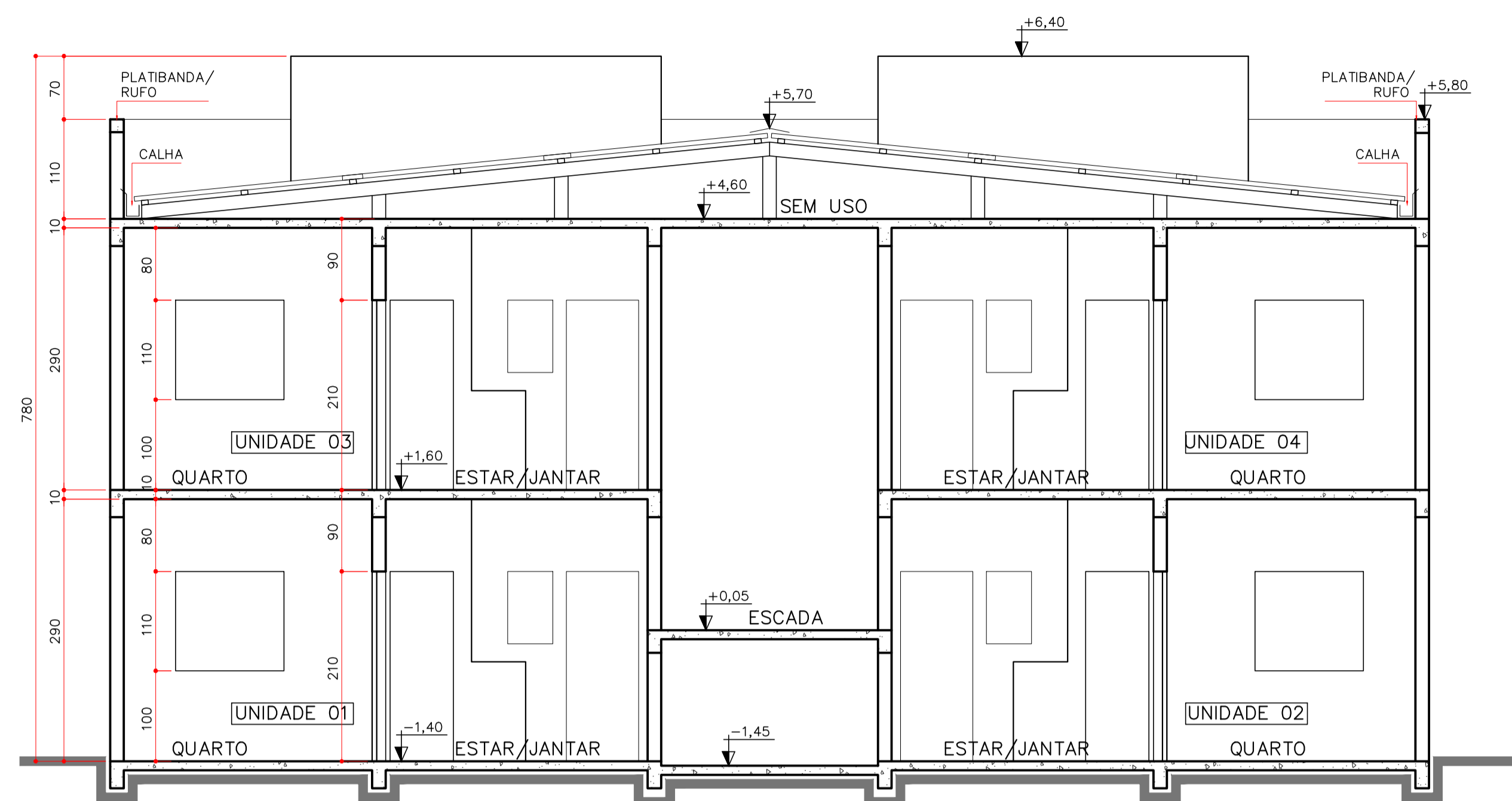
COORDENADOR DO PROJETO		RESPONSÁVEL TÉCNICO	
ENGº CLEVERSON FRANCISCO DE SOUZA CREA 81 401-DIPR		ENGº EDMILSON DE SOUZA CREA 845288269-68	
AUTOR DO PROJETO		CO-AUTOR DO PROJETO	
ENGº CLEVERSON FRANCISCO DE SOUZA CREA 81 401-DIPR		ENGº EDMILSON DE SOUZA CREA 845288269-68	
DESENHISTA	ESCALA	DATA	FORMATO
C.F.S.	1:100	MARÇO/2021	A1

PROJETO DE CONDOMÍNIO HABITACIONAL

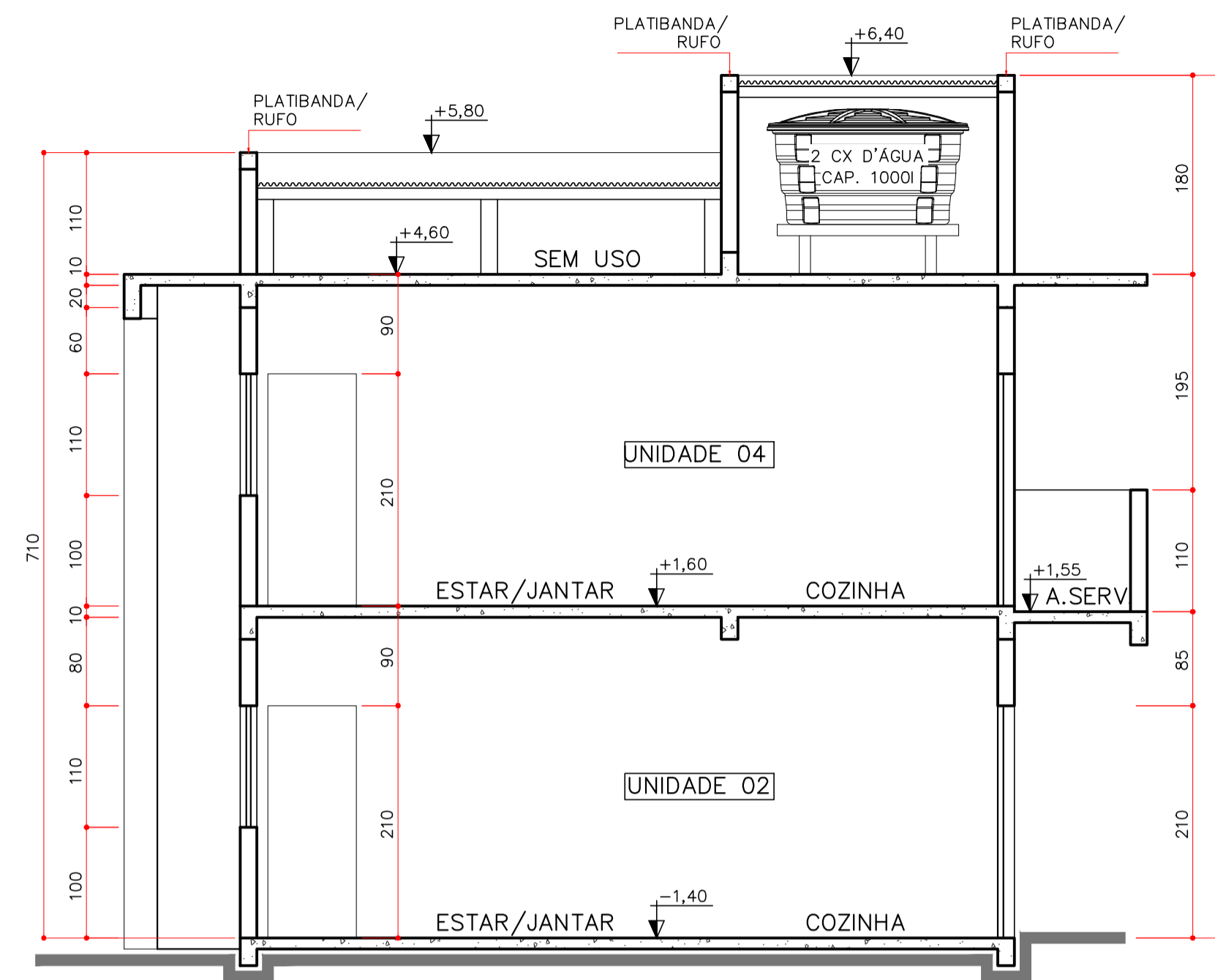
OBRA **CONSTRUÇÃO DE CONDOMÍNIO HABITACIONAL VERTICAL EM ALVENARIA - 12 UNIDADES DE 02 PAVIMENTOS EM 4 BLOCOS**

CONTRATANTE **COMPANHIA MUNICIPAL DE HABITAÇÃO DE ARAUCÁRIA**
 REPRESENTANTE LEGAL: **JOSÉ FERREIRA SOARES NETO** CPF: **030.156.599-60**

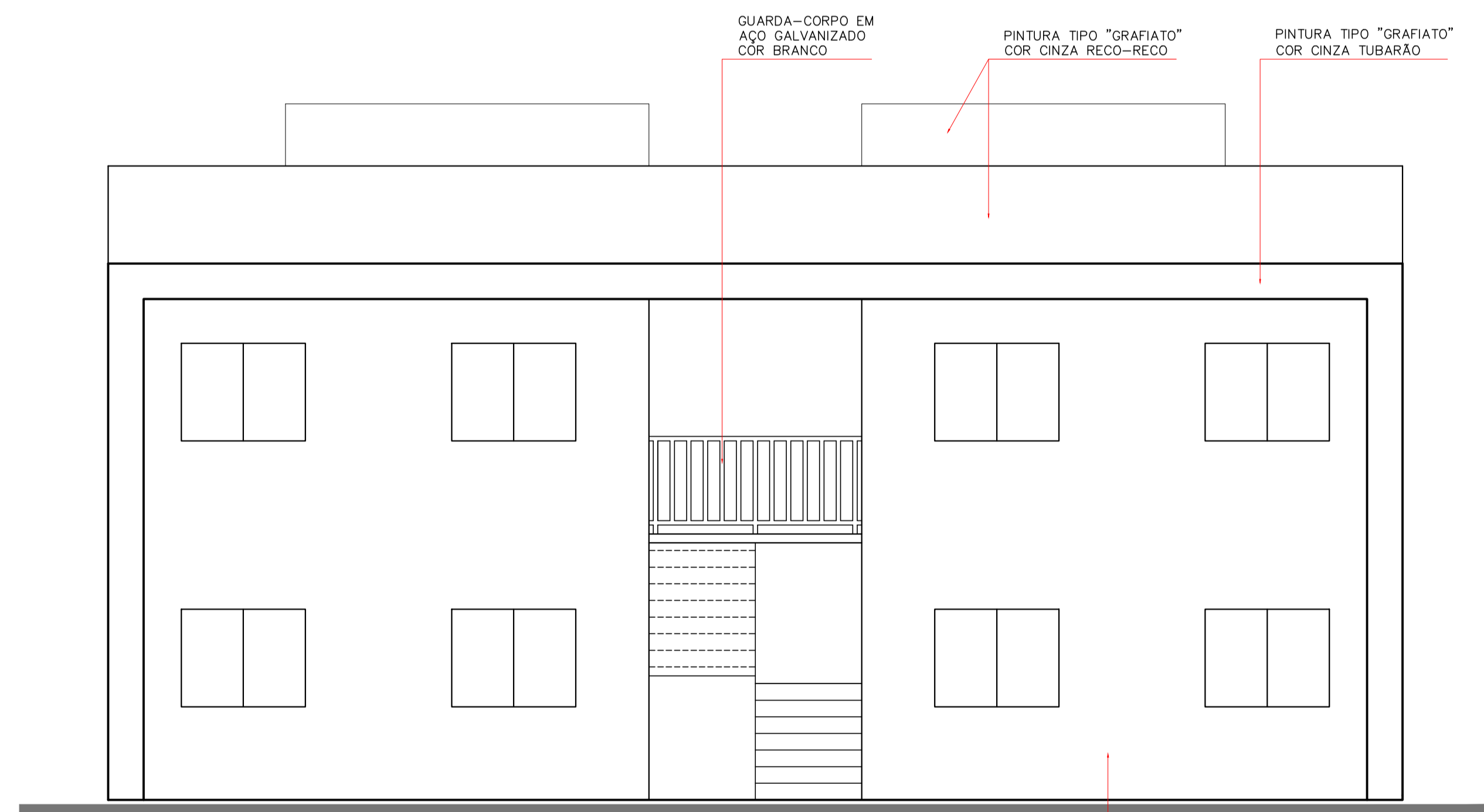
PROJETO EXECUTIVO DE ARQUITETURA		ARQUIVO
CONTRATO 002/2021 PP07420	REFERÊNCIA BLOCO 01	598-100-ARQUI01(01)_.dwg
DATA CONTRATO FEVEREIRO/2021	- PLANTA PAVIMENTO TÉRREO (UNID. 01 e 02)	ARQUI 03/09
	- PLANTA PAVIMENTO SUPERIOR (UNID. 03 e 04)	
		REVISÃO -11-



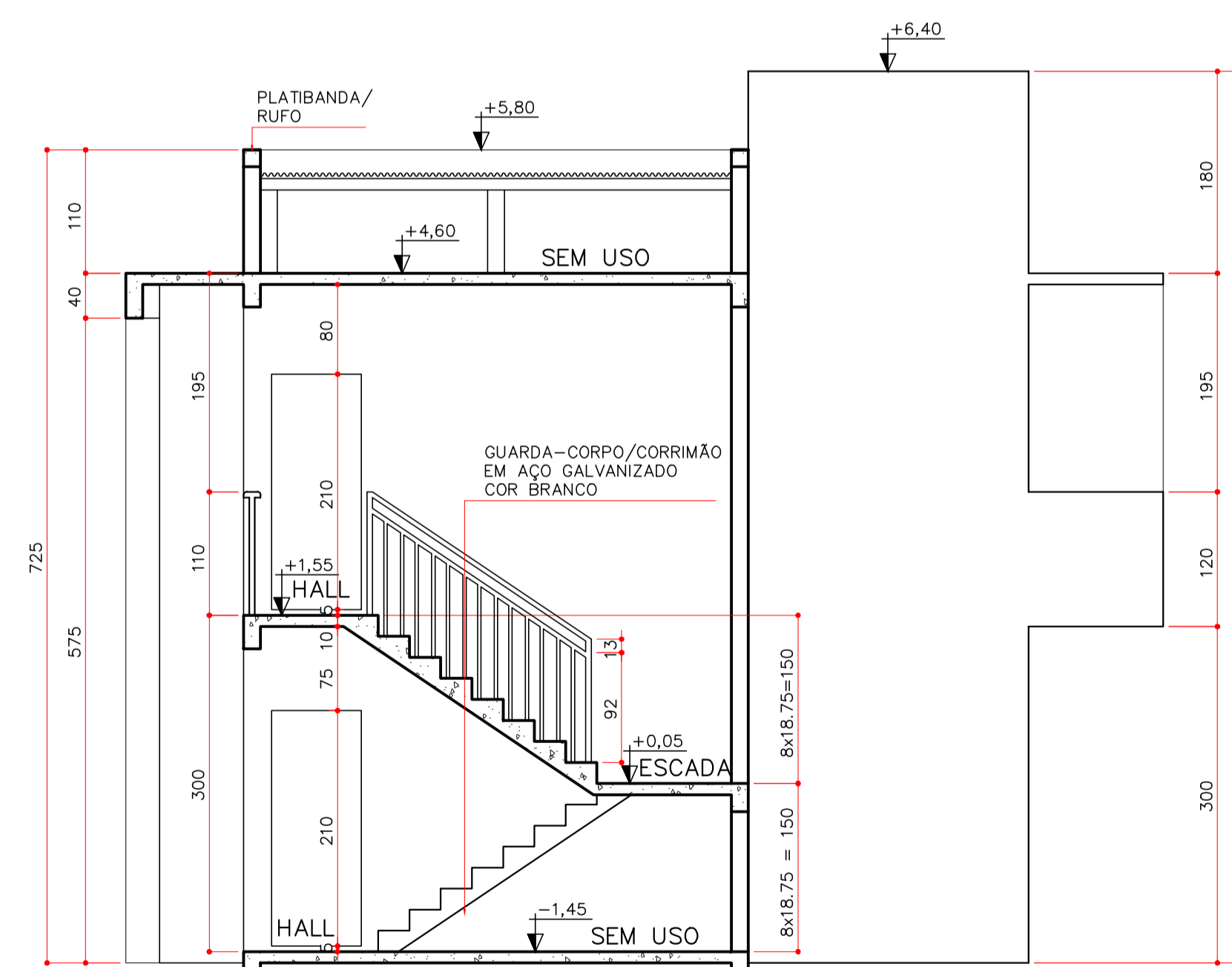
BLOCO 01
CORTE AA'
ESCALA 1:50



BLOCO 01
CORTE BB'
ESCALA 1:50



BLOCO 01
ELEVÇÃO FRONTAL
ESCALA 1:50



BLOCO 01
CORTE CC'
ESCALA 1:50

I. O Responsável técnico pelo projeto se responsabiliza pelas dimensões do terreno e da edificação informadas no projeto;
 II. Declaramos que a aprovação do projeto não implica no reconhecimento do direito de propriedade pela Prefeitura;
 III. Para a obtenção do certificado de vistoria técnica de conclusão de obra, a calçada deverá estar executada nos termos do decreto 36.559 de 20 de agosto de 2021;
 IV. O autor do projeto de responsabiliza pelas cotas e áreas internas, bem como pelas aberturas de iluminação e ventilação que devem obedecer o regulamento de edificações. Sendo ainda de sua inteira responsabilidade as cotas confrontantes do terreno, constantes do projeto, assim como a amarração com a esquina mais próxima.

INSCRIÇÃO IMOBILIÁRIA: 01.02.00.028.1348

6			
5			
4			
3			
2			
1	14/10/2022	INCLUSÃO DETALHES GERAIS	C.F.S.
0	15/03/2021	EMIÇÃO INICIAL	C.F.S.
REV.	DATA	MODIFICAÇÃO	NOME

PREFEITURA MUNICIPAL DE ARAUCÁRIA

COORDENADOR DO PROJETO		RESPONSÁVEL TÉCNICO	
ENGº CLEVERSON FRANCISCO DE SOUZA CREA 81 401-D/PR		ENGº EDMILSON DE SOUZA CREA 27 052-D/PR	

paralela engenharia consultiva

RUA DR. REYNALDO MACHADO nº 1573
PRADO VELHO - CURITIBA - PR - CEP 80215-010
FONE: (41) 3023-9940
email: contato@paralela.com.br

AUTOR DO PROJETO	COORDENADOR DO PROJETO	RESPONSÁVEL TÉCNICO	CO-AUTOR DO PROJETO
ENGº CLEVERSON FRANCISCO DE SOUZA CREA 81 401-D/PR	ENGº CLEVERSON FRANCISCO DE SOUZA CREA 81 401-D/PR	ENGº EDMILSON DE SOUZA CREA 27 052-D/PR	EDMILSON DE SOUZA CREA 845288269
DESENHISTA	ESCALA	DATA	FORMATO
C.F.S.	1:100	MARÇO/ 2021	A1

PROJETO DE CONDOMÍNIO HABITACIONAL

OBRA: **CONSTRUÇÃO DE CONDOMÍNIO HABITACIONAL VERTICAL EM ALVENARIA - 12 UNIDADES DE 02 PAVIMENTOS EM 4 BLOCOS**

CONTRATANTE: **COMPANHIA MUNICIPAL DE HABITAÇÃO DE ARAUCÁRIA**

REPRESENTANTE LEGAL: **JOSÉ FERREIRA SOARES NETO** CPF: **030.156.599-60**

ESPECIALIDADE: **PROJETO EXECUTIVO DE ARQUITETURA**

CONTRATO: **002/2021 PP07420**

REFERÊNCIA: **BLOCO 01 - CORTES AA', BB' e CC' - ELEVÇÃO FRONTAL**

PRANCHA: **ARQUI 04/09**

REVISÃO: "1"

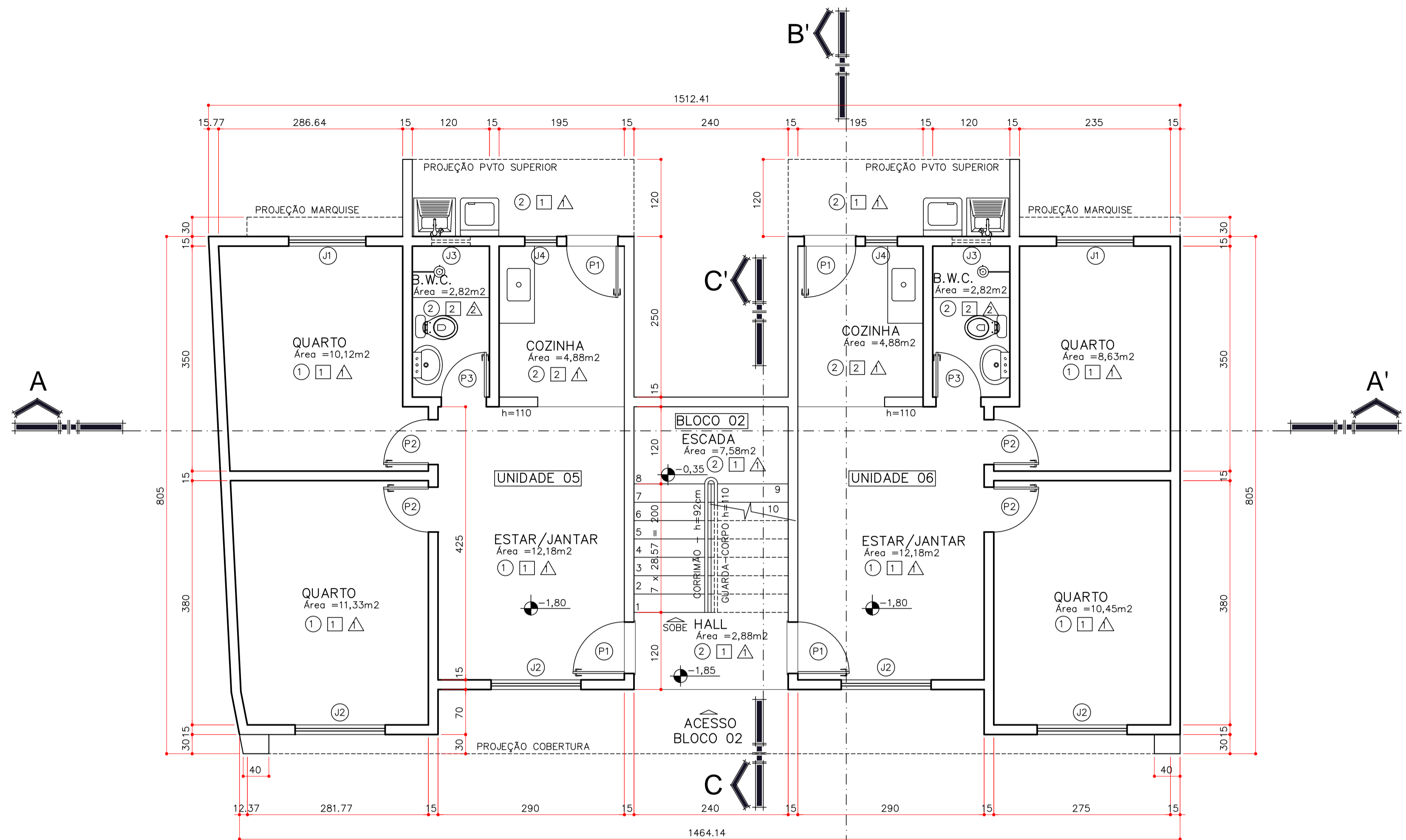
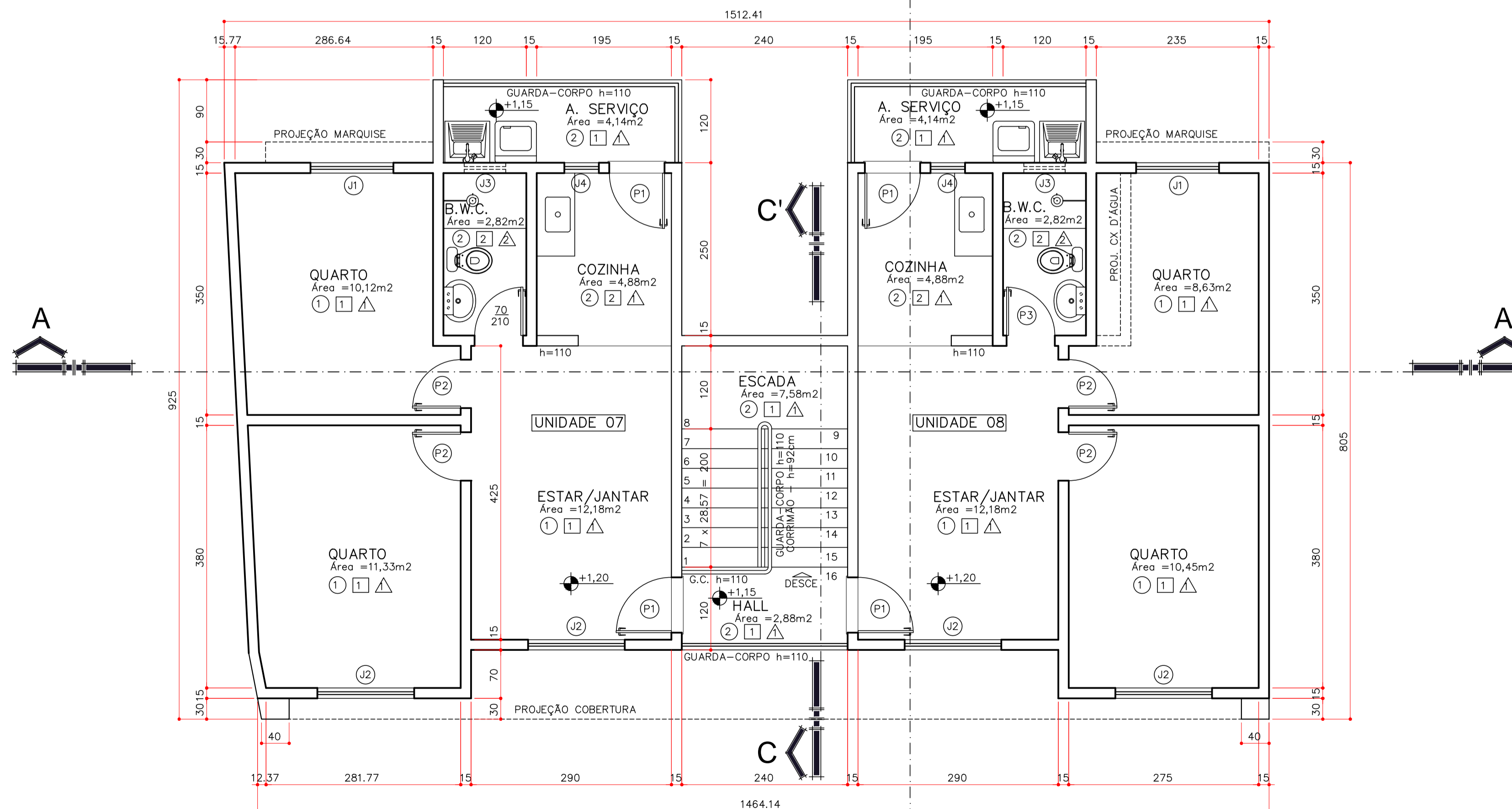


TABELA DE ESQUADRIAS				
CÓDIGO	DIMENSÃO	PEITORIL	TIPO	MATERIAL
J1	120 x 110	100	DE CORRER - 2 FOLHAS	ALUMÍNIO BRANCO / VIDRO TRANSPARENTE
J2	140 x 110	100	DE CORRER - 2 FOLHAS	ALUMÍNIO BRANCO / VIDRO TRANSPARENTE
J3	60 x 50	160	BASCULANTE	ALUMÍNIO BRANCO / VIDRO MINI BOREAL
J4	50 x 80	130	BASCULANTE	ALUMÍNIO BRANCO / VIDRO TRANSPARENTE
J5	160 x 120	90	CORRER / FIXA	ALUMÍNIO/VIDRO
J6	60 x 120	90	BASCULANTE	ALUMÍNIO/VIDRO
J7	60 x 60	150	BASCULANTE	ALUMÍNIO/VIDRO
PJ1	200 x 210	--	CORRER / FIXA	ALUMÍNIO/VIDRO
P1	80 x 210	-	DE ABRIR - 1 FOLHA	EXTERNA - MADEIRA MACIÇA PINTURA ESMALTE BRANCA
P2	80 x 210	-	DE ABRIR - 1 FOLHA	INTERNA - MADEIRA COLMÉIA PINTURA ESMALTE BRANCA
P3	70 x 210	-	DE ABRIR - 1 FOLHA	INTERNA - MADEIRA COLMÉIA PINTURA ESMALTE BRANCA

TABELA DE REVESTIMENTOS		
PISO	PAREDE	TETO
1 PORCELANATO POLIDO 60x60	1 PINTURA LATEX COR BRANCA FOSCO	1 LAJE COM PINTURA LATEX COR BRANCA FOSCO
2 CERÂMICA ESMALTADA 40x40	2 AZULEJO ESMALTADO 30x60	2 GESSO COM PINTURA LATEX COR BRANCA FOSCO

**BLOCO 02
PLANTA PAVIMENTO TÉRREO**

ESCALA 1:50
 ÁREA UNIDADE 05 = 47,67m²
 ÁREA UNIDADE 06 = 45,14m²
 ÁREA COMUM = 10,92m²
 ÁREA TOTAL = 103,73m²



**BLOCO 02
PLANTA PAVIMENTO SUPERIOR**

ESCALA 1:50
 ÁREA UNIDADE 07 = 51,99m²
 ÁREA UNIDADE 08 = 49,46m²
 ÁREA COMUM = 10,92m²
 ÁREA TOTAL = 112,37m²

- I. O Responsável técnico pelo projeto se responsabiliza pelas dimensões do terreno e da edificação informadas no projeto;
- II. Declaramos que a aprovação do projeto não implica no reconhecimento do direito de propriedade pela Prefeitura;
- III. Para a obtenção do certificado de vistoria técnica de conclusão de obra, a calçada deverá estar executada nos termos do decreto 36.559 de 20 de agosto de 2021;
- IV. O autor do projeto de responsabiliza pelas cotas e áreas internas, bem como pelas aberturas de iluminação e ventilação que devem obedecer o regulamento de edificações. Sendo ainda de sua inteira responsabilidade as cotas confrontantes do terreno, constantes do projeto, assim como a amarração com a esquina mais próxima.

INSCRIÇÃO IMOBILIÁRIA: 01.02.00.028.1348

REV.	DATA	MODIFICAÇÃO	NOME
1	14/10/2022	INCLUSÃO DETALHES GERAIS	C.F.S.
0	15/03/2021	EMIÇÃO INICIAL	C.F.S.

PREFEITURA MUNICIPAL DE ARAUCÁRIA

paralela engenharia consultiva
 RUA DR. REYNALDO MACHADO nº 1373
 PRADO VELHO - CURITIBA - PR - CEP 80215-010
 FONE: (41) 3023-9940
 email: comercial@paralela.com.br

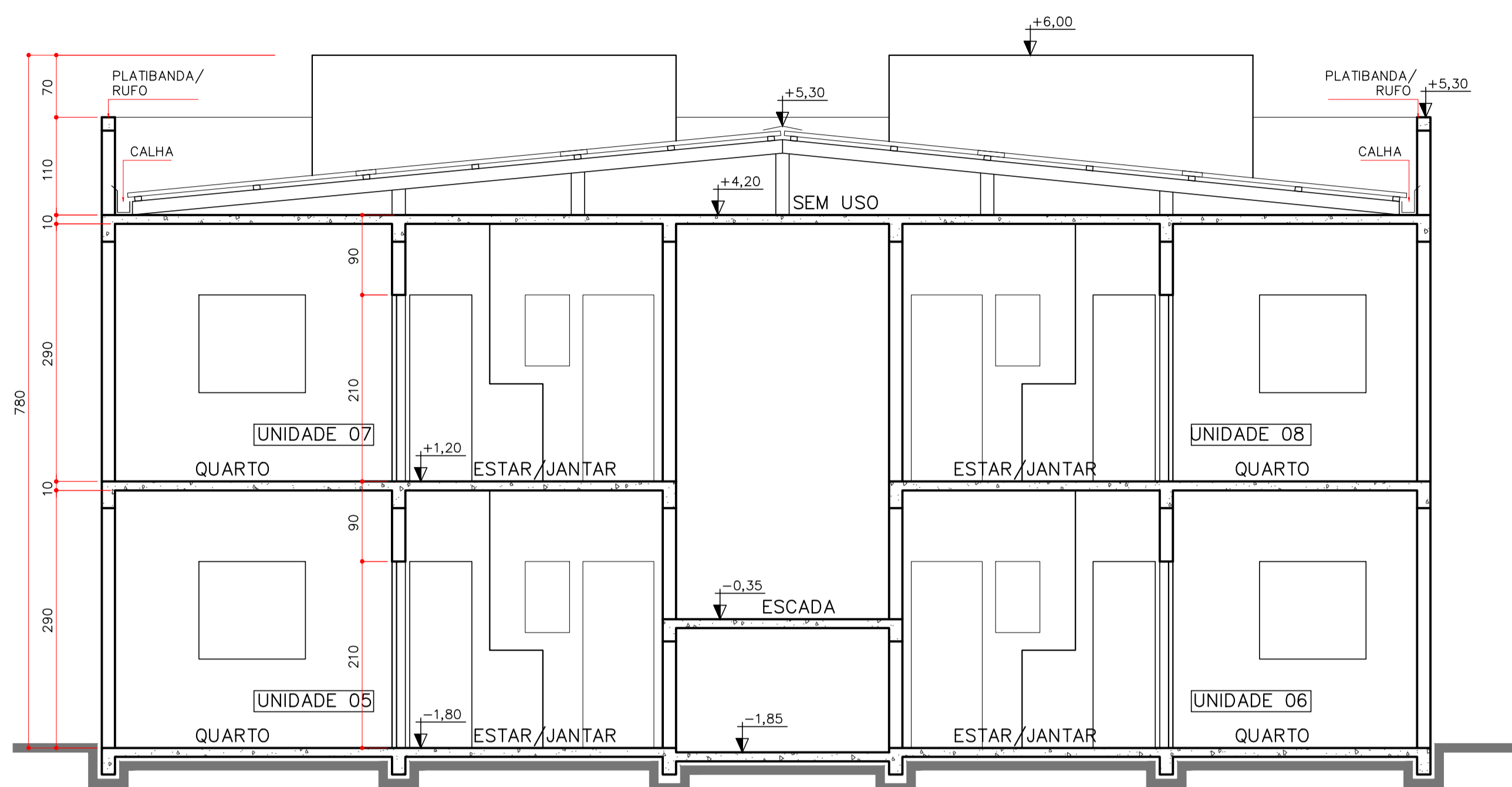
COORDENADOR DO PROJETO ENGº CLEVERSON FRANCISCO DE SOUZA CREA 81 401-D/PR		RESPONSÁVEL TÉCNICO	
AUTOR DO PROJETO ENGº CLEVERSON FRANCISCO DE SOUZA CREA 81 401-D/PR		CO-AUTOR DO PROJETO EDMILSON DE SOUZA-845288269 CREA 27 052-D/PR 68	
DESENHISTA C.F.S.	ESCALA 1:100	DATA MARÇO/2021	FORMATO A1

PROJETO DE CONDOMÍNIO HABITACIONAL

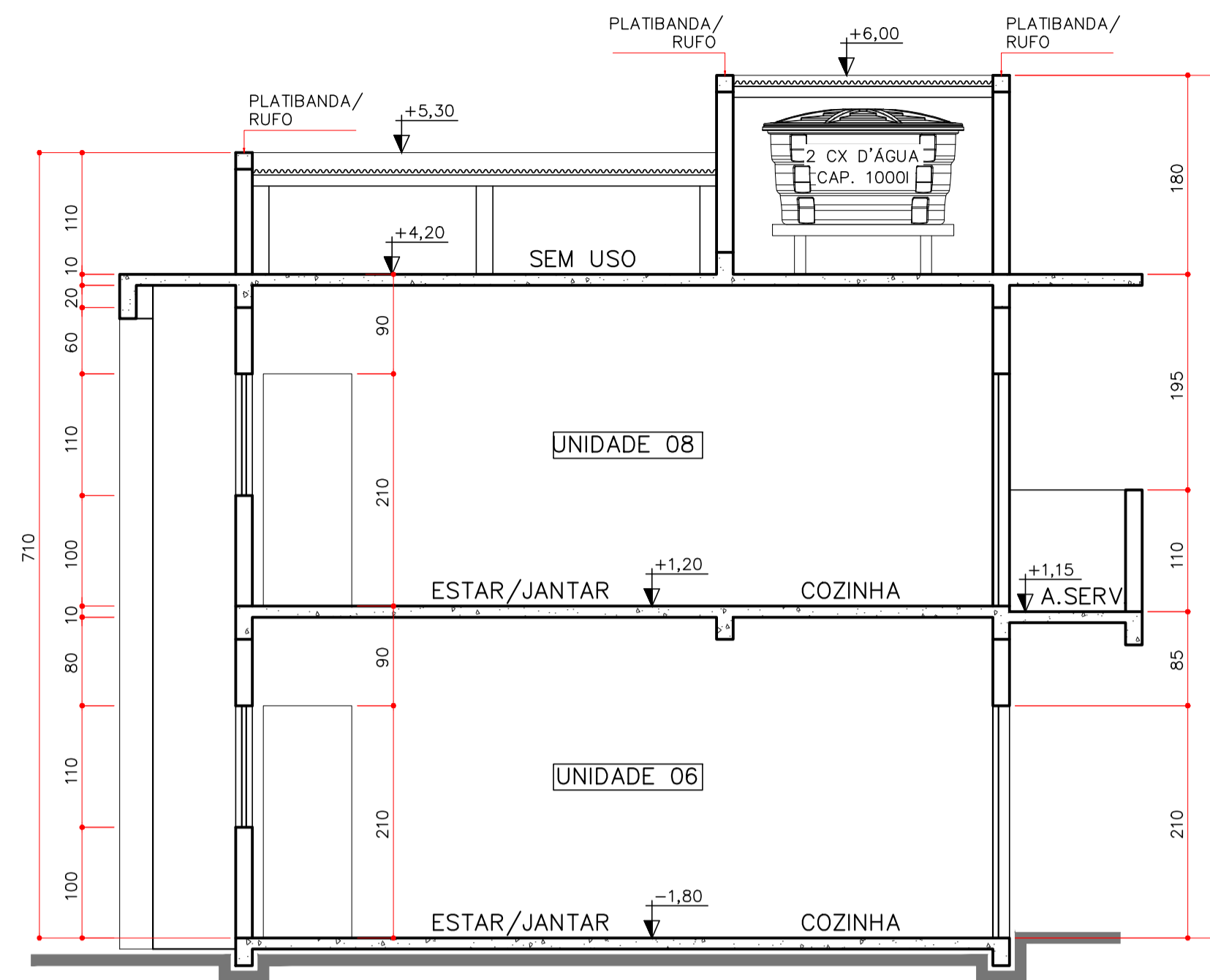
OBRA **CONSTRUÇÃO DE CONDOMÍNIO HABITACIONAL VERTICAL EM ALVENARIA - 12 UNIDADES DE 02 PAVIMENTOS EM 4 BLOCOS**

CONTRATANTE **COMPANHIA MUNICIPAL DE HABITAÇÃO DE ARAUCÁRIA**
 REPRESENTANTE LEGAL: **JOSÉ FERREIRA SOARES NETO** CPF: **030.156.599-60**

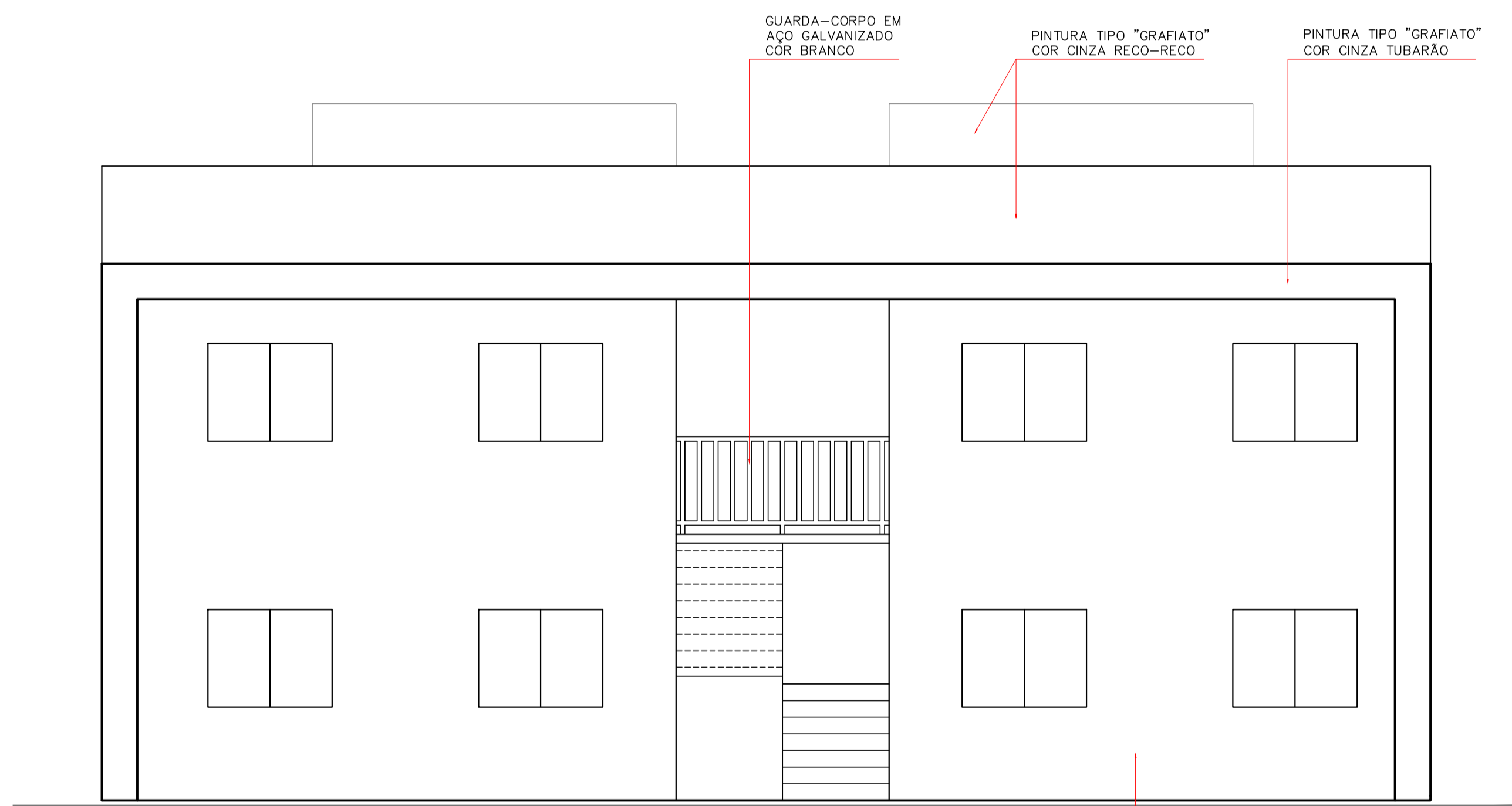
ESPECIALIDADE PROJETO EXECUTIVO DE ARQUITETURA	ARQUIVO 598-100-ARQ0101(01)_.dwg
CONTRATO 002/2021 PP07420	PRANCHA ARQUI 05/09
DATA CONTRATO FEVEREIRO/2021	REVISÃO 11



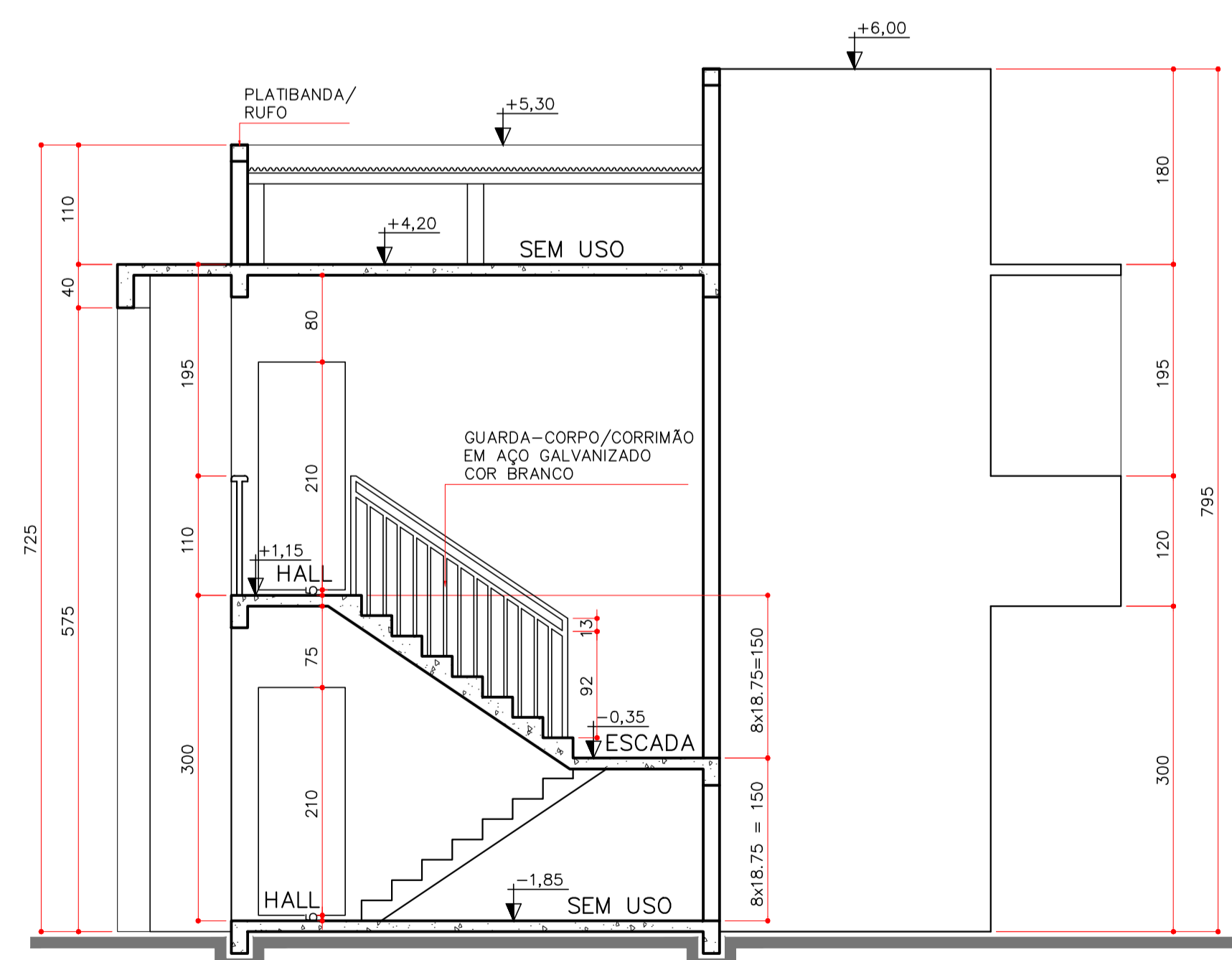
BLOCO 02
CORTE AA'
ESCALA 1:50



BLOCO 02
CORTE BB'
ESCALA 1:50



BLOCO 02
ELEVÇÃO FRONTAL
ESCALA 1:50



BLOCO 02
CORTE CC'
ESCALA 1:50

I. O Responsável técnico pelo projeto se responsabiliza pelas dimensões do terreno e da edificação informadas no projeto;
 II. Declaramos que a aprovação do projeto não implica no reconhecimento do direito de propriedade pela Prefeitura;
 III. Para a obtenção do certificado de vistoria técnica de conclusão de obra, a calçada deverá estar executada nos termos do decreto 36.559 de 20 de agosto de 2021;
 IV. O autor do projeto de responsabiliza pelas cotas e áreas internas, bem como pelas aberturas de iluminação e ventilação que devem obedecer o regulamento de edificações. Sendo ainda de sua inteira responsabilidade as cotas confrontantes do terreno, constantes do projeto, assim como a amarração com a esquina mais próxima.

INSCRIÇÃO IMOBILIÁRIA: 01.02.00.028.1348

REV.	DATA	MODIFICAÇÃO	NOME
6			
5			
4			
3			
2			
1	14/10/2022	INCLUSÃO DETALHES GERAIS	C.F.S.
0	15/03/2021	EMIÇÃO INICIAL	C.F.S.

PREFEITURA MUNICIPAL DE ARAUCÁRIA

paralela
21 anos
engenharia consultiva

RUA DR. REYNALDO MACHADO nº 1573
PRADO VELHO - CURITIBA - PR - CEP: 80215-010
FONE: (41) 3023-9940
email: comercial@paralela.com.br

COORDENADOR DO PROJETO	RESPONSÁVEL TÉCNICO
ENGº CLEVERSON FRANCISCO DE SOUZA CREA 81 401-D/PR	CO-AUTOR DO PROJETO ENGº EDMILSON DE SOUZA CREA 27 052-D/PR
AUTOR DO PROJETO ENGº CLEVERSON FRANCISCO DE SOUZA CREA 81 401-D/PR	CO-AUTOR DO PROJETO ENGº EDMILSON DE SOUZA CREA 27 052-D/PR
DESENHISTA C.F.S.	ESCALA 1:100
	DATA MARÇO/2021
	FORMATO A1

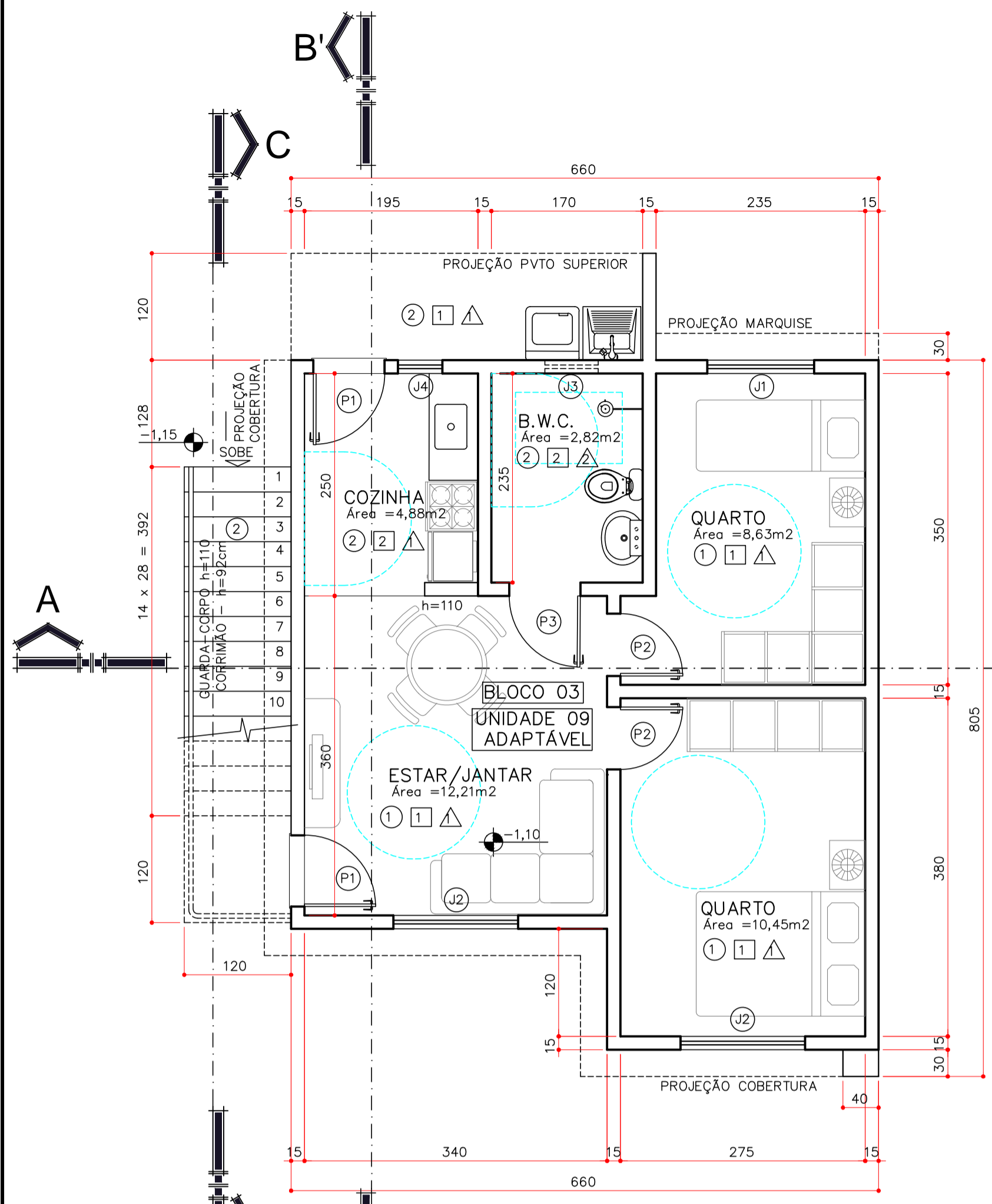
PROJETO DE CONDOMÍNIO HABITACIONAL

OBRA
CONSTRUÇÃO DE CONDOMÍNIO HABITACIONAL VERTICAL EM ALVENARIA - 12 UNIDADES DE 02 PAVIMENTOS EM 4 BLOCOS

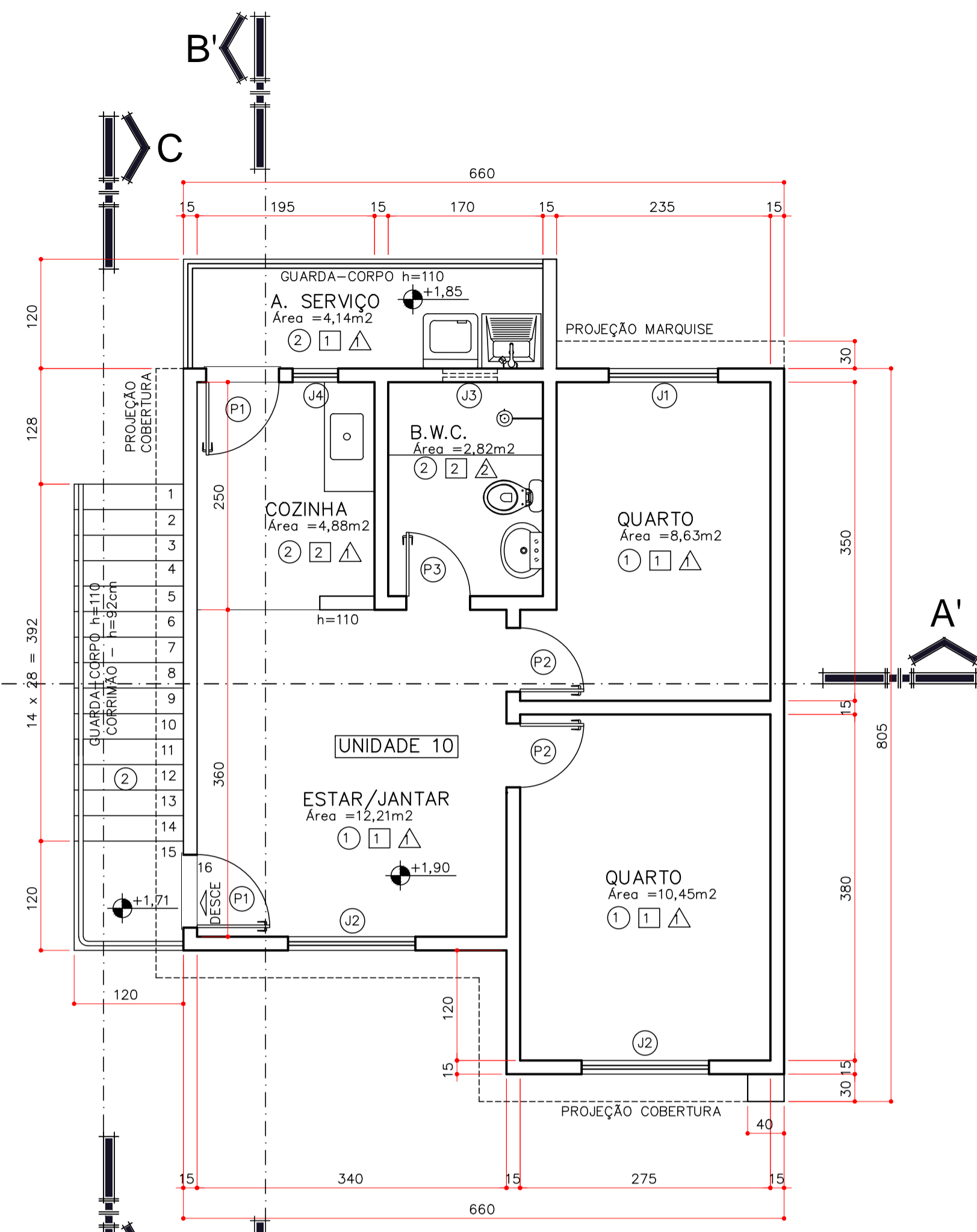
CONTRATANTE
COMPANHIA MUNICIPAL DE HABITAÇÃO DE ARAUCÁRIA
 REPRESENTANTE LEGAL:
JOSÉ FERREIRA SOARES NETO CPF: **030.156.599-60**

ESPECIALIDADE
PROJETO EXECUTIVO DE ARQUITETURA

CONTRATO	REFERÊNCIA	PRANCHIA
002/2021 PP07420	BLOCO 02 - CORTES AA', BB' e CC' - ELEVÇÃO FRONTAL	ARQUI 06/09
DATA CONTRATO FEVEREIRO/2021		REVISÃO '11'



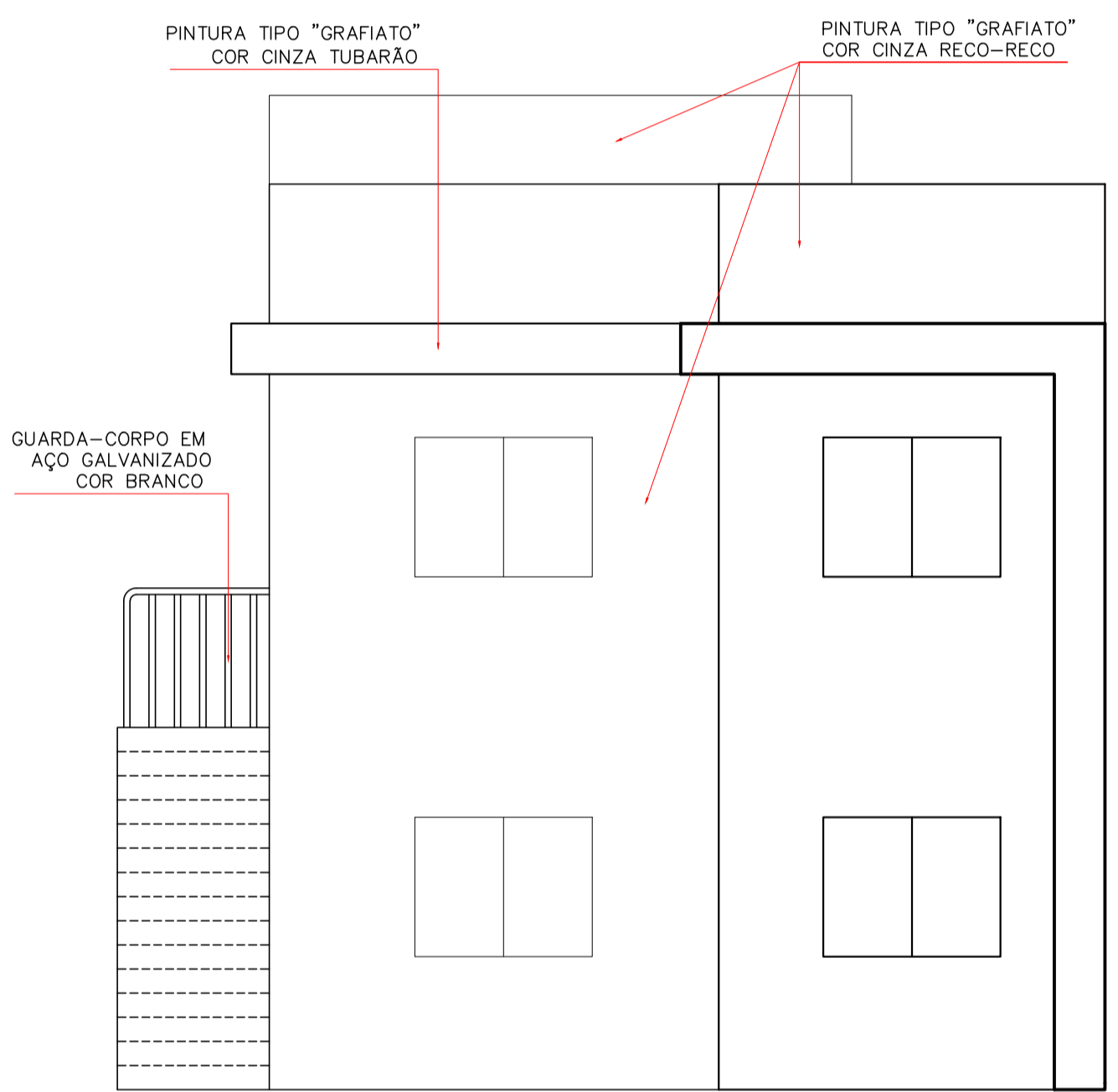
BLOCO 03
PLANTA PAVIMENTO TÉRREO
 ESCALA 1:50
 ÁREA UNIDADE 09 = 46,33m²



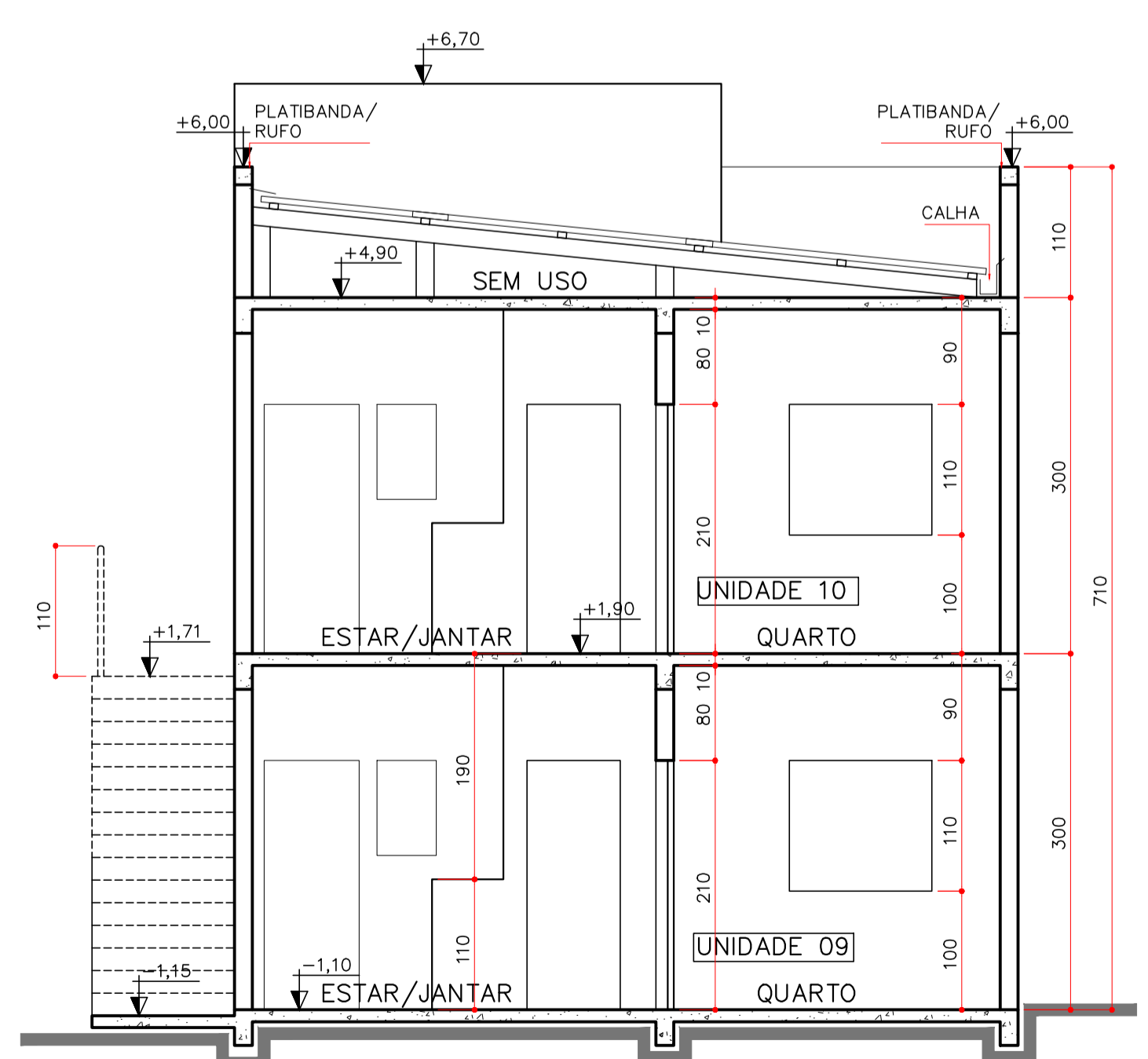
BLOCO 03
PLANTA PAVIMENTO SUPERIOR
 ESCALA 1:50
 ÁREA UNIDADE 09 = 51,25m²

TABELA DE ESQUADRIAS				
CÓDIGO	DIMENSÃO	PEITORIL	TIPO	MATERIAL
J1	120 x 110	100	DE CORRER - 2 FOLHAS	ALUMÍNIO BRANCO / VIDRO TRANSPARENTE
J2	140 x 110	100	DE CORRER - 2 FOLHAS	ALUMÍNIO BRANCO / VIDRO TRANSPARENTE
J3	60 x 50	160	BASCULANTE	ALUMÍNIO BRANCO / VIDRO MINI BOREAL
J4	50 x 80	130	BASCULANTE	ALUMÍNIO BRANCO / VIDRO TRANSPARENTE
J5	160 x 120	90	CORRER / FIXA	ALUMÍNIO/VIDRO
J6	60 x 120	90	BASCULANTE	ALUMÍNIO/VIDRO
J7	60 x 60	150	BASCULANTE	ALUMÍNIO/VIDRO
PJ1	200 x 210	--	CORRER / FIXA	ALUMÍNIO/VIDRO
P1	80 x 210	--	DE ABRIR - 1 FOLHA	EXTERNA - MADEIRA MACIÇA PINTURA ESMALTE BRANCA
P2	80 x 210	--	DE ABRIR - 1 FOLHA	INTERNA - MADEIRA COLMEIA PINTURA ESMALTE BRANCA
P3	70 x 210	--	DE ABRIR - 1 FOLHA	INTERNA - MADEIRA COLMEIA PINTURA ESMALTE BRANCA

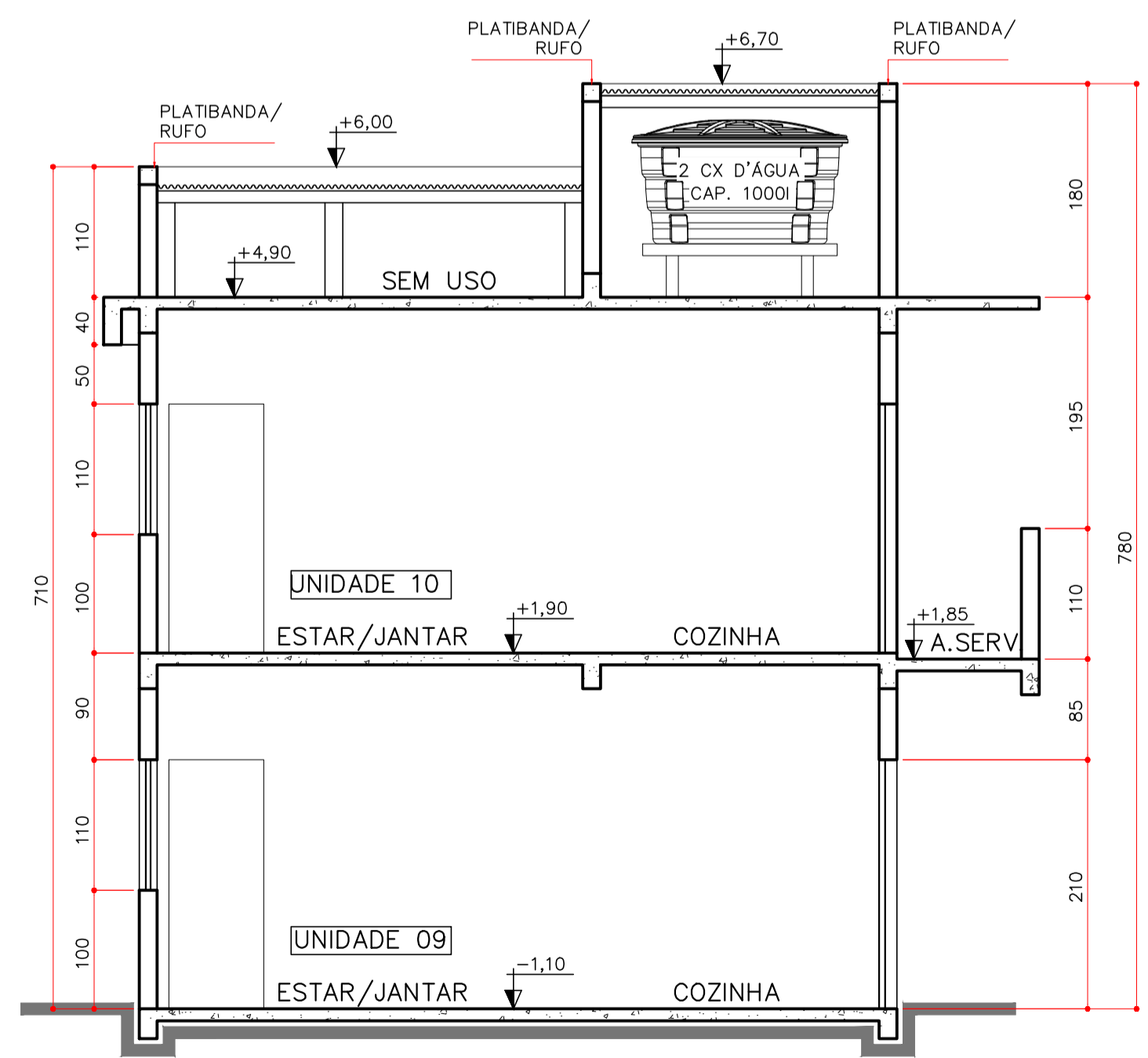
TABELA DE REVESTIMENTOS		
PISO	PAREDE	TETO
1 PORCELANATO POLIDO 60x60	1 PINTURA LATEX COR BRANCA FOSCO	1 LAJE COM PINTURA LATEX COR BRANCA FOSCO
2 CERÂMICA ESMALTADA 40x40	2 AZULEJO ESMALTADO 30x60	2 GESSO COM PINTURA LATEX COR BRANCA FOSCO



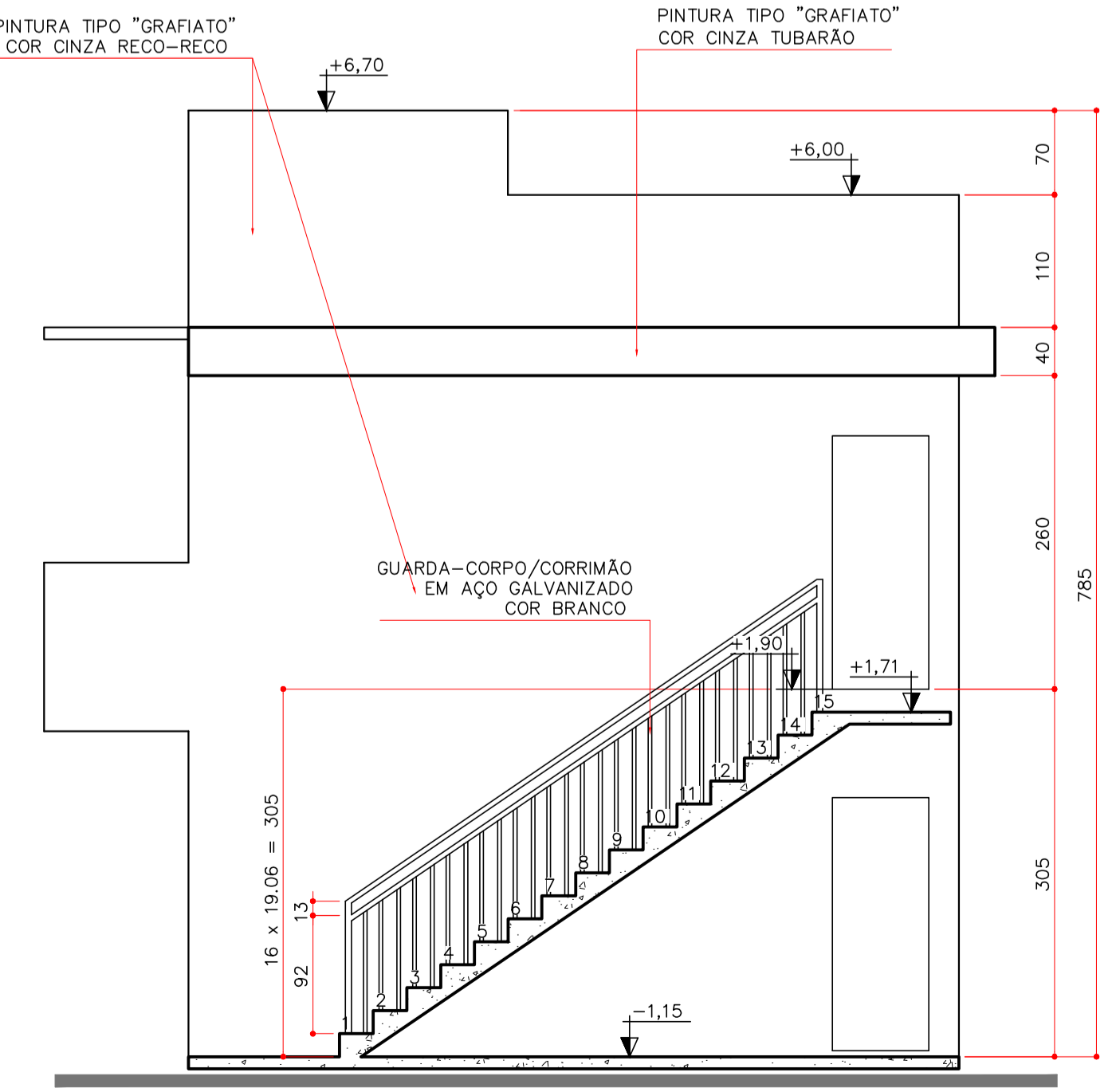
BLOCO 03
ELEVAÇÃO FRONTAL
 ESCALA 1:50



BLOCO 03
CORTE AA'
 ESCALA 1:50



BLOCO 03
CORTE BB'
 ESCALA 1:50



BLOCO 03
CORTE CC'
 ESCALA 1:50

I. O Responsável técnico pelo projeto se responsabiliza pelas dimensões do terreno e da edificação informadas no projeto;
 II. Declaramos que a aprovação do projeto não implica no reconhecimento do direito de propriedade pela Prefeitura;
 III. Para a obtenção do certificado de vistoria técnica de conclusão de obra, a calçada deverá estar executada nos termos do decreto 36.559 de 20 de agosto de 2021;
 IV. O autor do projeto de responsabiliza pelas cotas e áreas internas, bem como pelas aberturas de iluminação e ventilação que devem obedecer o regulamento de edificações. Sendo ainda de sua inteira responsabilidade as cotas confrontantes do terreno, constantes do projeto, assim como a amarração com a esquina mais próxima.

INSCRIÇÃO IMOBILIÁRIA: 01.02.00.028.1348			
REV.	DATA	MODIFICAÇÃO	NOME
6			
5			
4			
3			
2			
1	14/10/2022	INCLUSÃO DETALHES GERAIS	C.F.S.
0	15/03/2021	EMIÇÃO INICIAL	C.F.S.

PREFEITURA MUNICIPAL DE ARAUCÁRIA			
6			
5			
4			
3			
2			
1	14/10/2022 INCLUSÃO DETALHES GERAIS C.F.S.		
0	15/03/2021 EMISSÃO INICIAL C.F.S.		
REV.	DATA	MODIFICAÇÃO	NOME

paralela
 engenharia consultiva

RUA DR. REYNALDO MACHADO nº 1573
 PRADO VELHO - CURITIBA - PR - CEP 80215-010
 FONE: (41) 3023-9940
 email: contato@paralela.com.br

COORDENADOR DO PROJETO ENGº CLEVERSON FRANCISCO DE SOUZA CREA 81 401-D/PR	RESPONSÁVEL TÉCNICO
AUTOR DO PROJETO ENGº CLEVERSON FRANCISCO DE SOUZA CREA 81 401-D/PR	CO-AUTOR DO PROJETO EDMILSON DE SOUZA-84528826 CREA 27 052-D/PR 968
DESENHISTA C.F.S.	ESCALA 1:100
	DATA MARÇO/ 2021
	FORMATO A1

PROJETO DE CONDOMÍNIO HABITACIONAL

OBRA: **CONSTRUÇÃO DE CONDOMÍNIO HABITACIONAL VERTICAL EM ALVENARIA - 12 UNIDADES DE 02 PAVIMENTOS EM 4 BLOCOS**

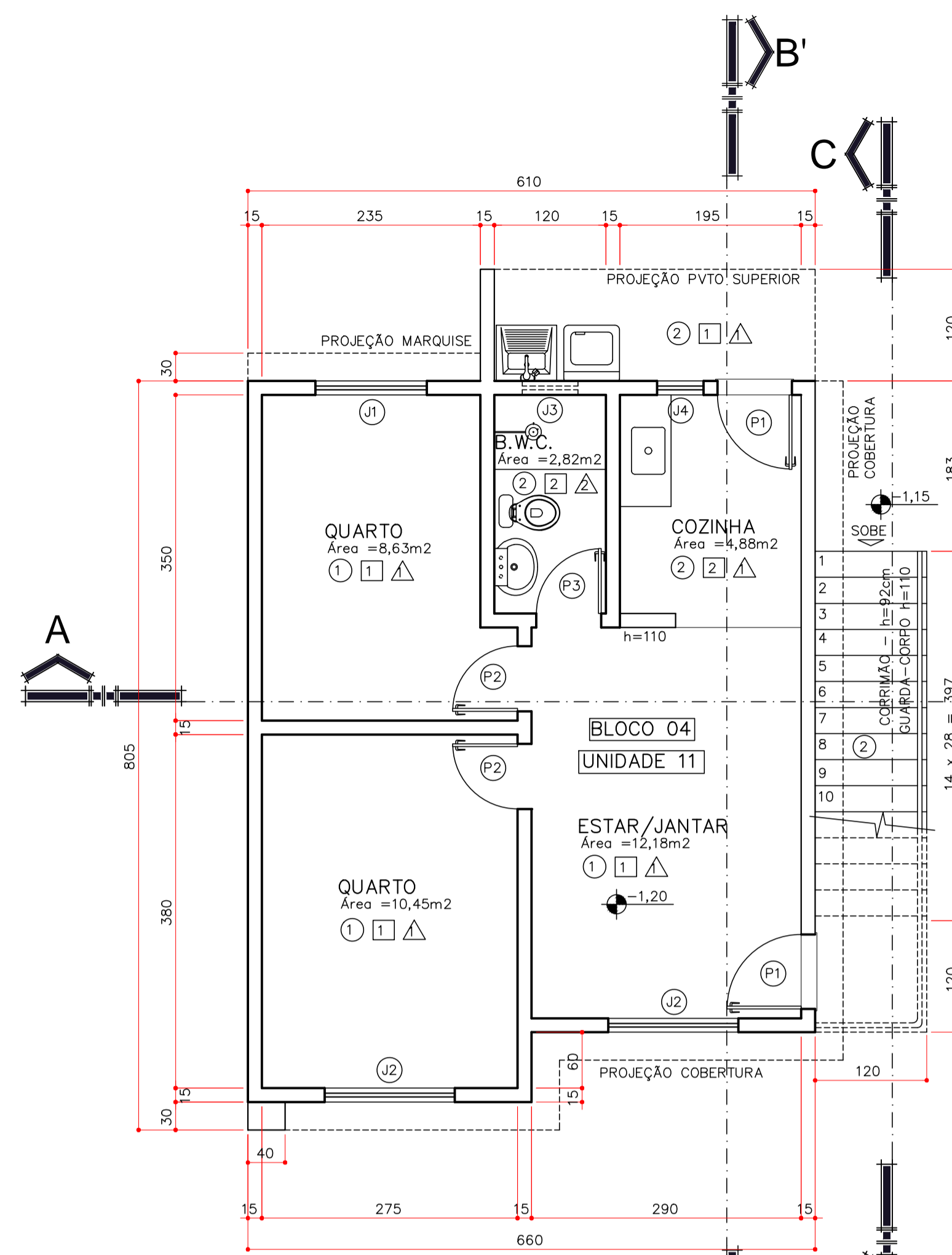
CONTRATANTE: **COMPANHIA MUNICIPAL DE HABITAÇÃO DE ARAUCÁRIA**

REPRESENTANTE LEGAL: **JOSÉ FERREIRA SOARES NETO** CPF: **030.156.599-60**

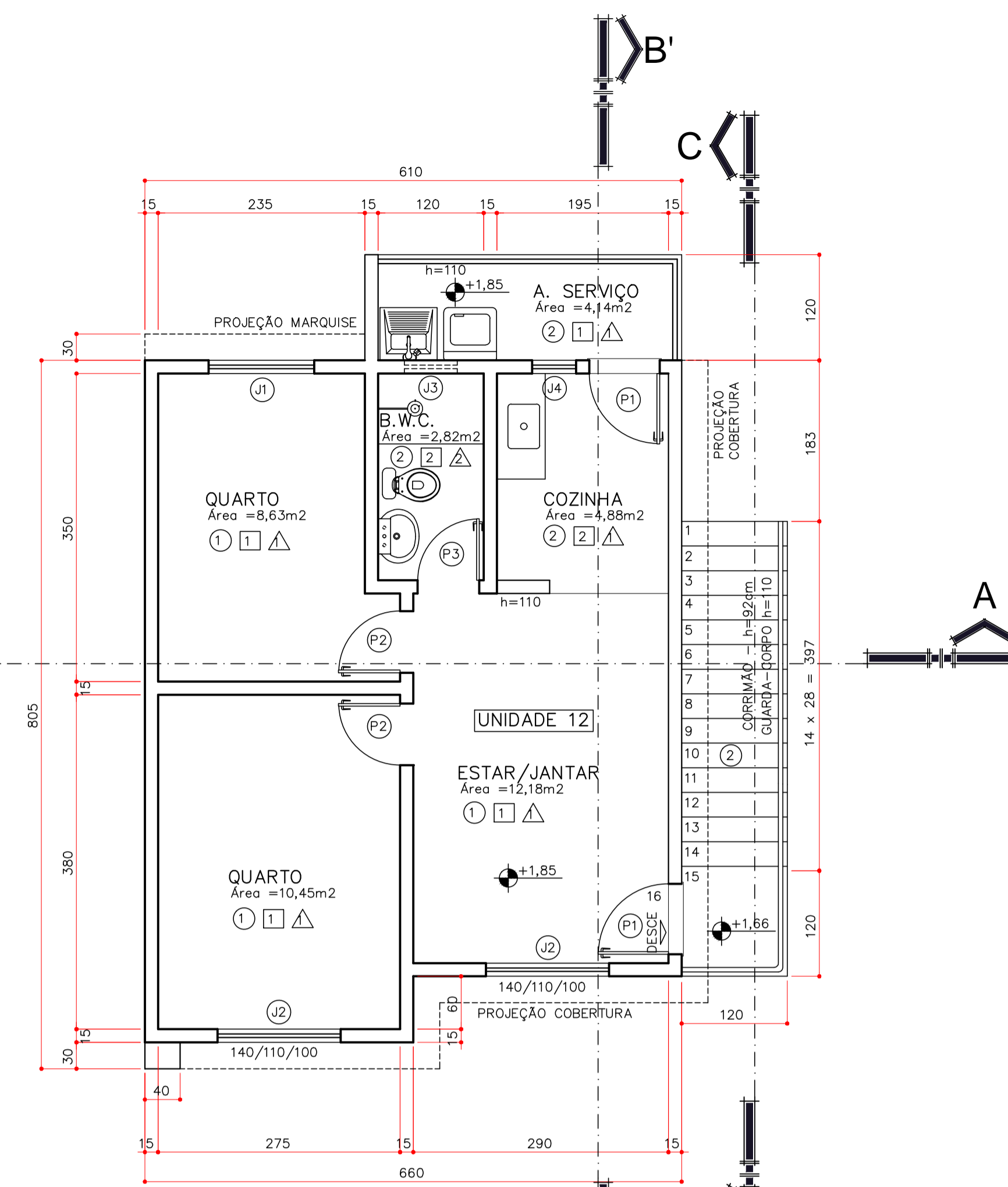
ESPECIALIDADE: **PROJETO EXECUTIVO DE ARQUITETURA**

ARQUIVO: 598-100-ARQ010(01)_.dwg

CONTRATO 002/2021 PP07420	REFERÊNCIA BLOCO 03 - PLANTA PAVIMENTO TÉRREO (UNID. 09 - ADAPTÁVEL) - PLANTA PAVIMENTO SUPERIOR (UNID. 10) - CORTES AA', BB' e CC' - ELEVÇÃO FRONTAL	PRANCHA ARQUI 07/09 REVISÃO "1"
---------------------------------	--	--



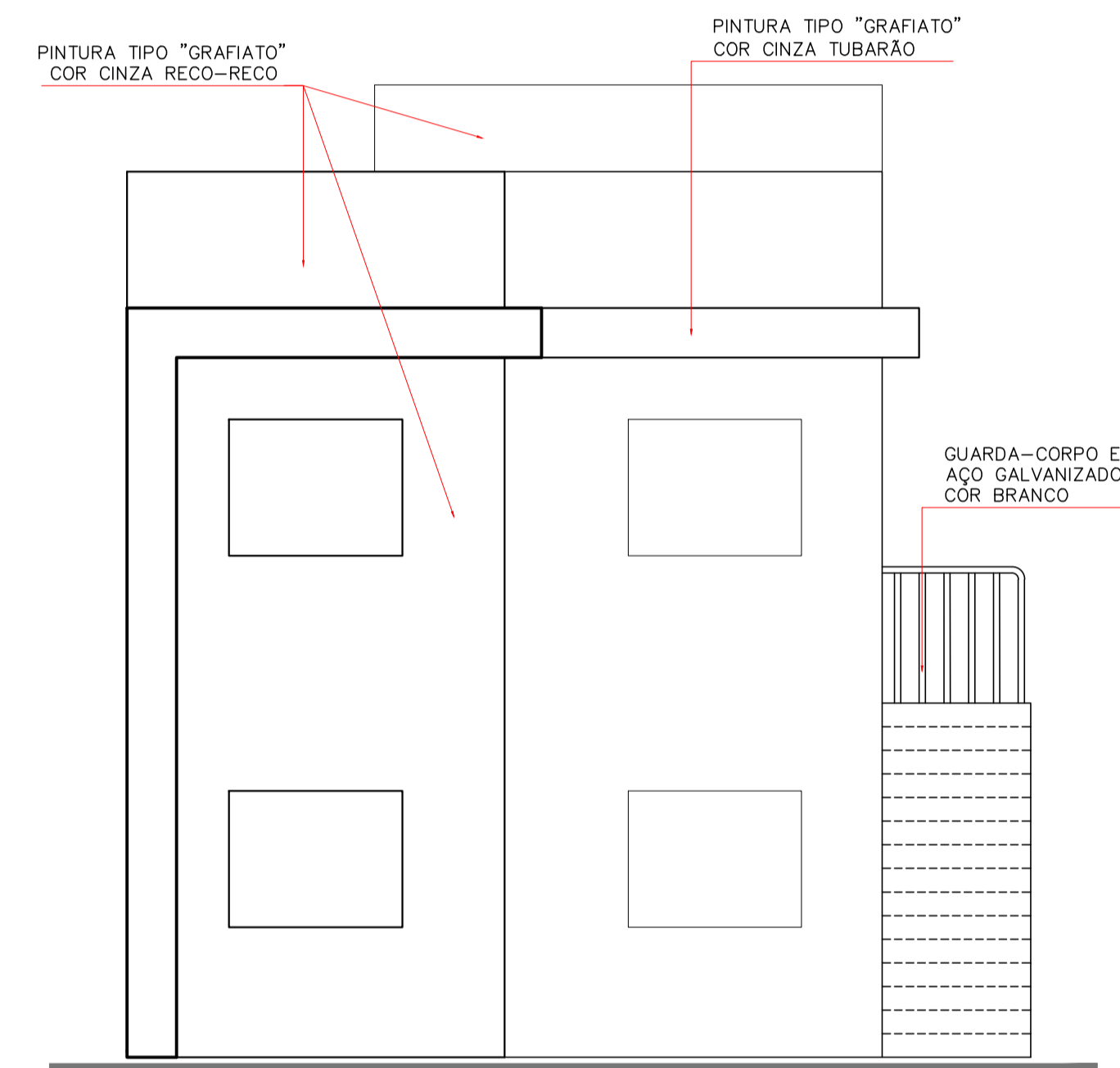
BLOCO 04
PLANTA PAVIMENTO TÉRREO
 ESCALA 1:50
 ÁREA UNIDADE 11 = 44,99m²



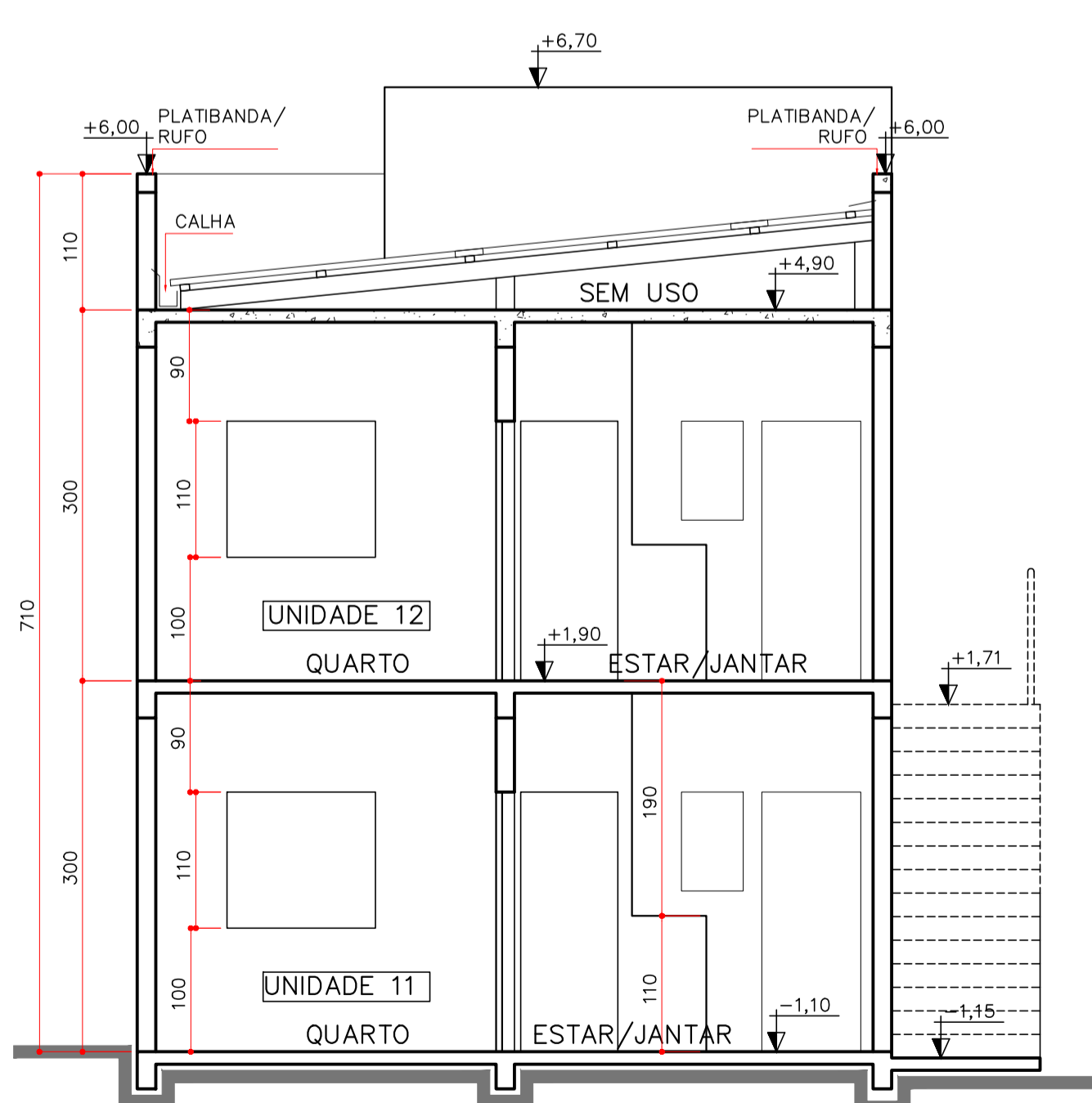
BLOCO 04
PLANTA PAVIMENTO SUPERIOR
 ESCALA 1:50
 ÁREA UNIDADE 12 = 49,31m²

TABELA DE ESQUADRIAS				
CÓDIGO	DIMENSÃO	PEITORIL	TIPO	MATERIAL
J1	120 x 110	100	DE CORRER - 2 FOLHAS	ALUMÍNIO BRANCO / VIDRO TRANSPARENTE
J2	140 x 110	100	DE CORRER - 2 FOLHAS	ALUMÍNIO BRANCO / VIDRO TRANSPARENTE
J3	60 x 50	160	BASCULANTE	ALUMÍNIO BRANCO / VIDRO MINI BOREAL
J4	50 x 80	130	BASCULANTE	ALUMÍNIO BRANCO / VIDRO TRANSPARENTE
J5	160 x 120	90	CORRER / FIXA	ALUMÍNIO/VIDRO
J6	60 x 120	90	BASCULANTE	ALUMÍNIO/VIDRO
J7	60 x 60	150	BASCULANTE	ALUMÍNIO/VIDRO
PJ1	200 x 210	--	CORRER / FIXA	ALUMÍNIO/VIDRO
P1	80 x 210	--	DE ABRIR - 1 FOLHA	EXTERNA - MADEIRA MACIÇA PINTURA ESMALTE BRANCA
P2	80 x 210	--	DE ABRIR - 1 FOLHA	INTERNA - MADEIRA COLMEIA PINTURA ESMALTE BRANCA
P3	70 x 210	--	DE ABRIR - 1 FOLHA	INTERNA - MADEIRA COLMEIA PINTURA ESMALTE BRANCA

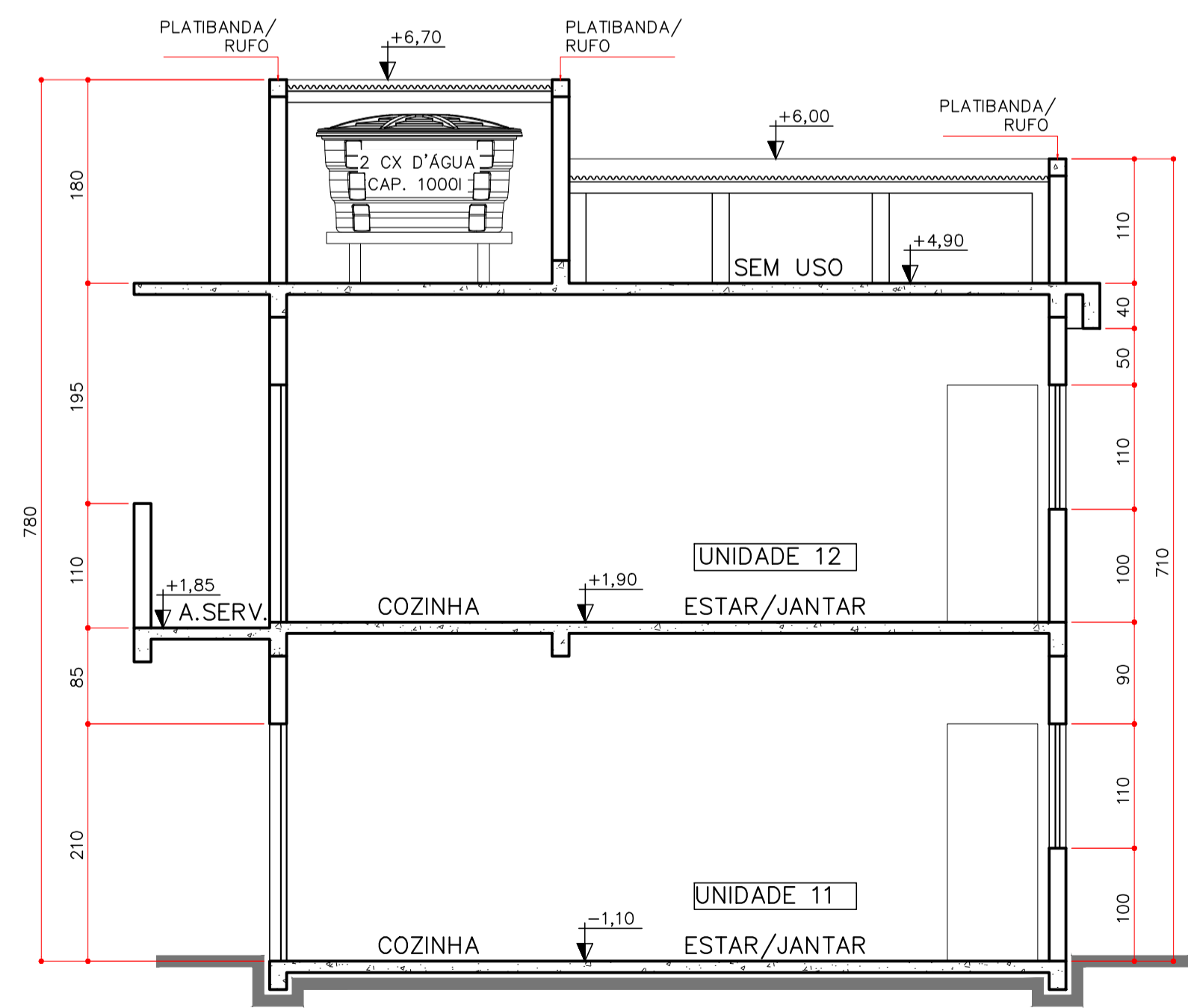
TABELA DE REVESTIMENTOS		
PISO	PAREDE	TETO
1 PORCELANATO POLIDO 60x60	1 PINTURA LATEX COR BRANCA FOSCO	1 LAJE COM PINTURA LATEX COR BRANCA FOSCO
2 CERÂMICA ESMALTADA 40x40	2 AZULEJO ESMALTADO 30x60	2 GESSO COM PINTURA LATEX COR BRANCA FOSCO



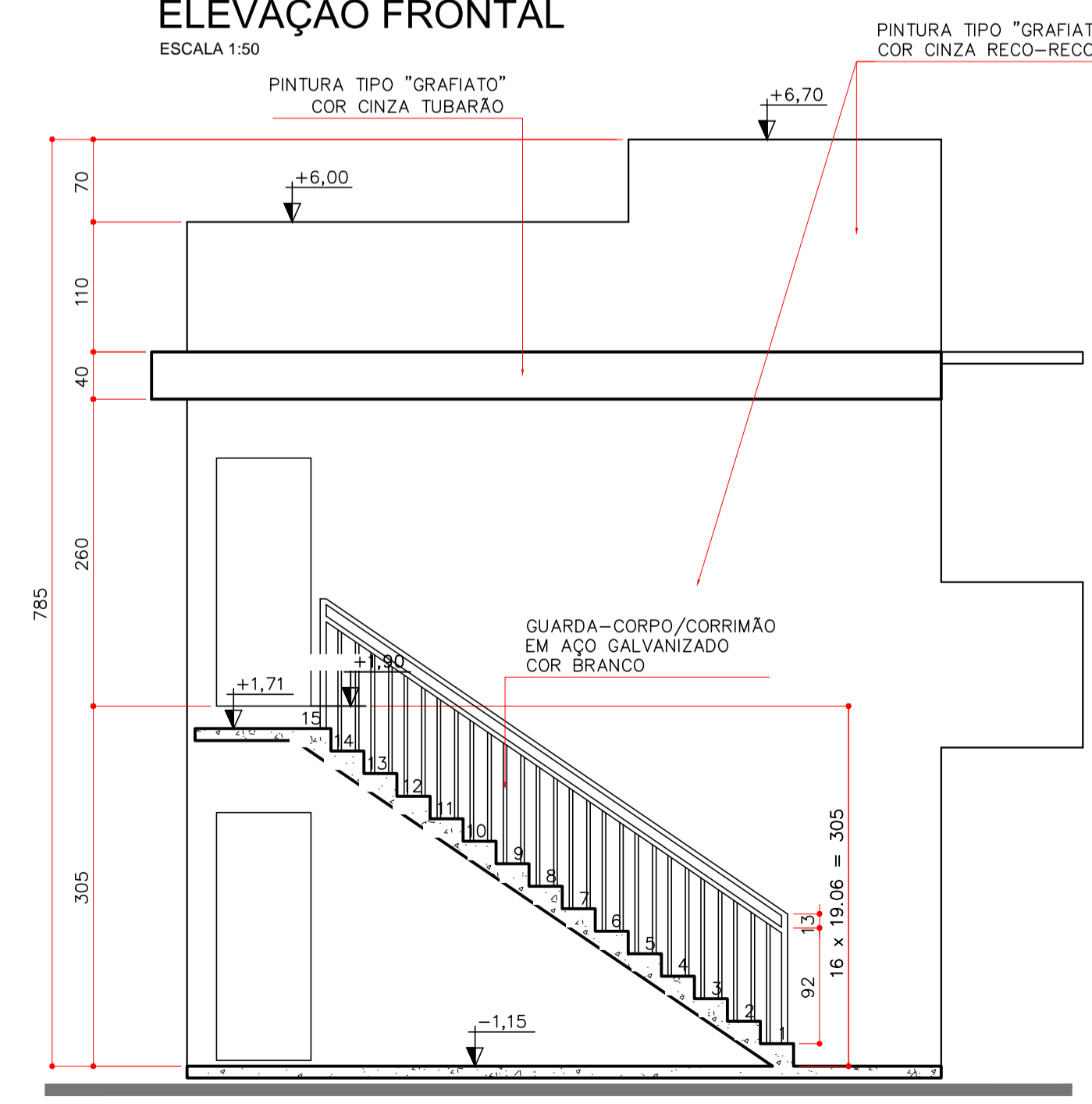
BLOCO 04
ELEVAÇÃO FRONTAL
 ESCALA 1:50



BLOCO 04
CORTE AA'
 ESCALA 1:50



BLOCO 04
CORTE BB'
 ESCALA 1:50



BLOCO 04
CORTE CC'
 ESCALA 1:50

I. O Responsável técnico pelo projeto se responsabiliza pelas dimensões do terreno e da edificação informadas no projeto;
 II. Declaramos que a aprovação do projeto não implica no reconhecimento do direito de propriedade pela Prefeitura;
 III. Para a obtenção do certificado de vistoria técnica de conclusão de obra, a calçada deverá estar executada nos termos do decreto 36.559 de 20 de agosto de 2021;
 IV. O autor do projeto de responsabiliza pelas cotas e áreas internas, bem como pelas aberturas de iluminação e ventilação que devem obedecer o regulamento de edificações. Sendo ainda de sua inteira responsabilidade as cotas confrontantes do terreno, constantes do projeto, assim como a amarração com a esquina mais próxima.

REV.	DATA	MODIFICAÇÃO	NOME
1	14/10/2022	INCLUSÃO DETALHES GERAIS	C.F.S.
0	15/03/2021	EMIÇÃO INICIAL	C.F.S.

PREFEITURA MUNICIPAL DE ARAUCÁRIA	
6	
5	
4	
3	
2	
1	14/10/2022 INCLUSÃO DETALHES GERAIS C.F.S.
0	15/03/2021 EMISSÃO INICIAL C.F.S.

paralela
 engenharia consultiva

RUA DR. REYNALDO MACHADO nº 1373
 PRADO VELHO - CURITIBA - PR - CEP 80215-010
 FONE: (41) 3023-9940
 email: comercial@paralela.com.br

COORDENADOR DO PROJETO: ENGº CLEVERSON FRANCISCO DE SOUZA CREA 81 401-D/PR

RESPONSÁVEL TÉCNICO: ENGº EDMILSON DE SOUZA CREA 27 052-D/PR

AUTOR DO PROJETO: ENGº CLEVERSON FRANCISCO DE SOUZA CREA 81 401-D/PR

CO-AUTOR DO PROJETO: EDMILSON DE SOUZA CREA 27 052-D/PR

DESENHISTA: C.F.S. ESCALA: 1:100 DATA: MARÇO/2021 FORMATO: A1

PROJETO DE CONDOMÍNIO HABITACIONAL

OBRA: **CONSTRUÇÃO DE CONDOMÍNIO HABITACIONAL VERTICAL EM ALVENARIA - 12 UNIDADES DE 02 PAVIMENTOS EM 4 BLOCOS**

CONTRATANTE: COMPANHIA MUNICIPAL DE HABITAÇÃO DE ARAUCÁRIA

REPRESENTANTE LEGAL: JOSÉ FERREIRA SOARES NETO CPF: 030.156.599-60

ESPECIALIDADE: PROJETO EXECUTIVO DE ARQUITETURA

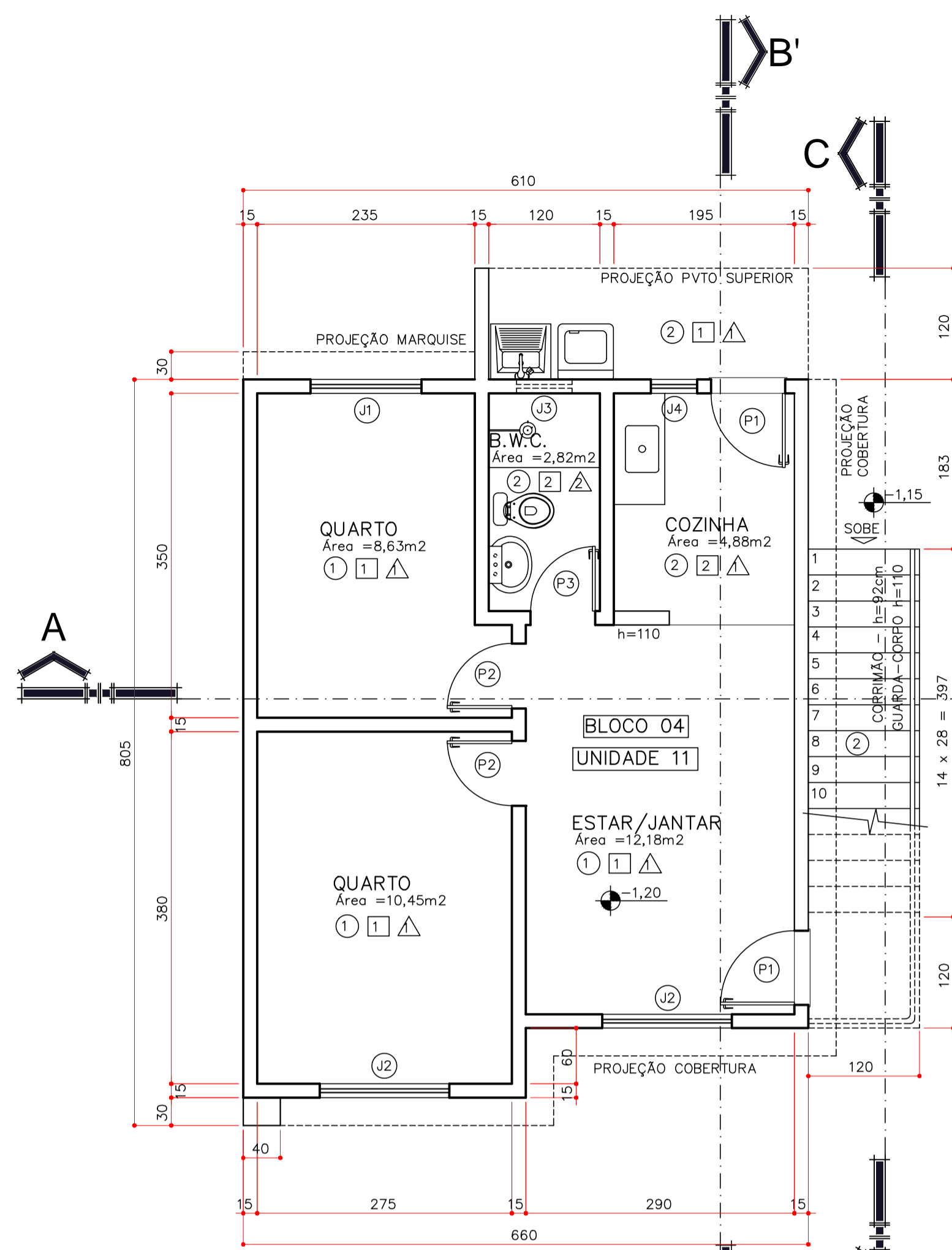
ARQUIVO: 598-100-ARQ010101_00.dwg

CONTRATO: 002/2021 PP07420

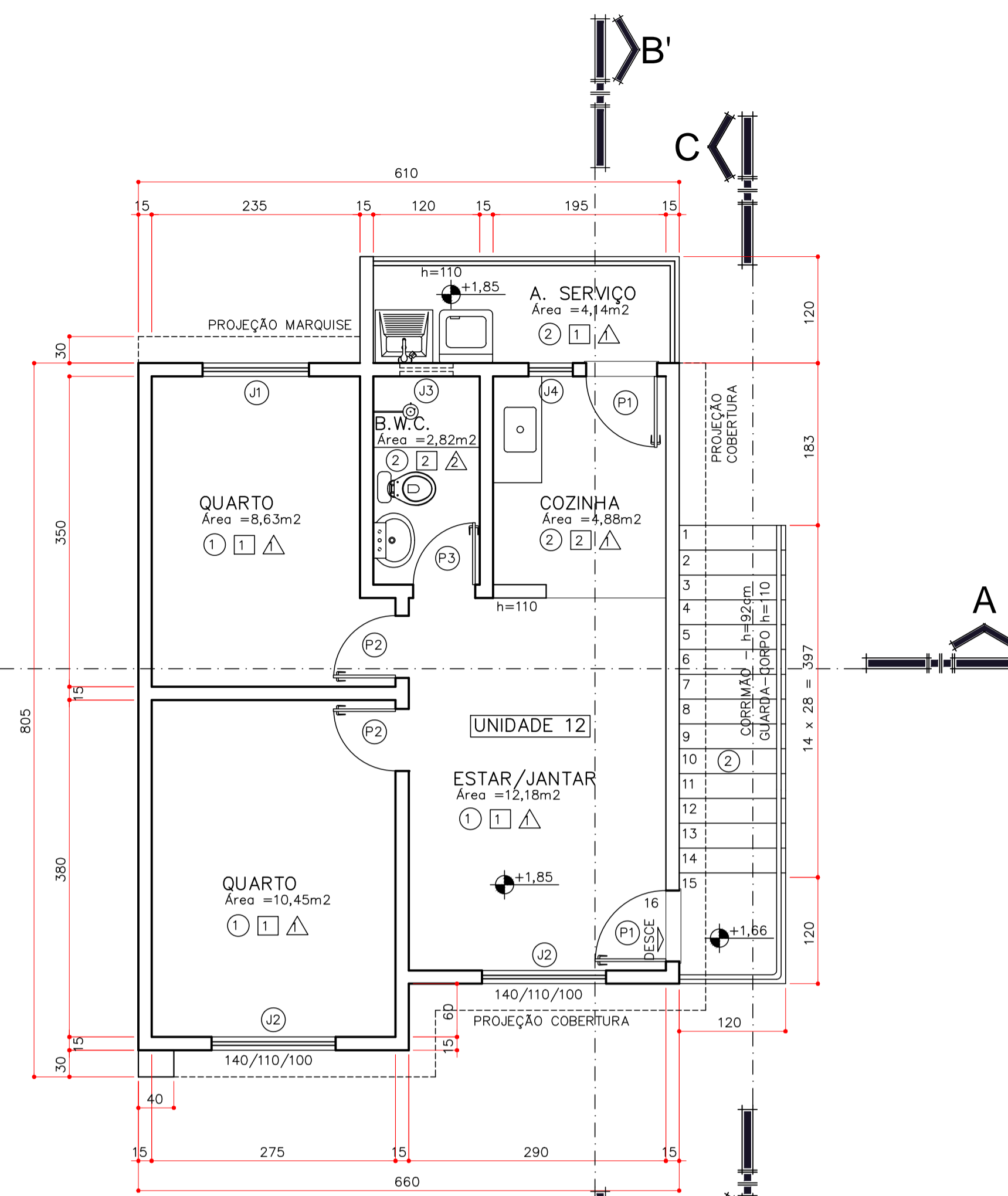
REFERÊNCIA: BLOCO 04 - PLANTA PAVIMENTO TÉRREO (UNID. 11) - PLANTA PAVIMENTO SUPERIOR (UNID. 12) - CORTES AA', BB' e CC' - ELEVAÇÃO FRONTAL

PRANCHA: **ARQUI 08/09**

REVISÃO: 11



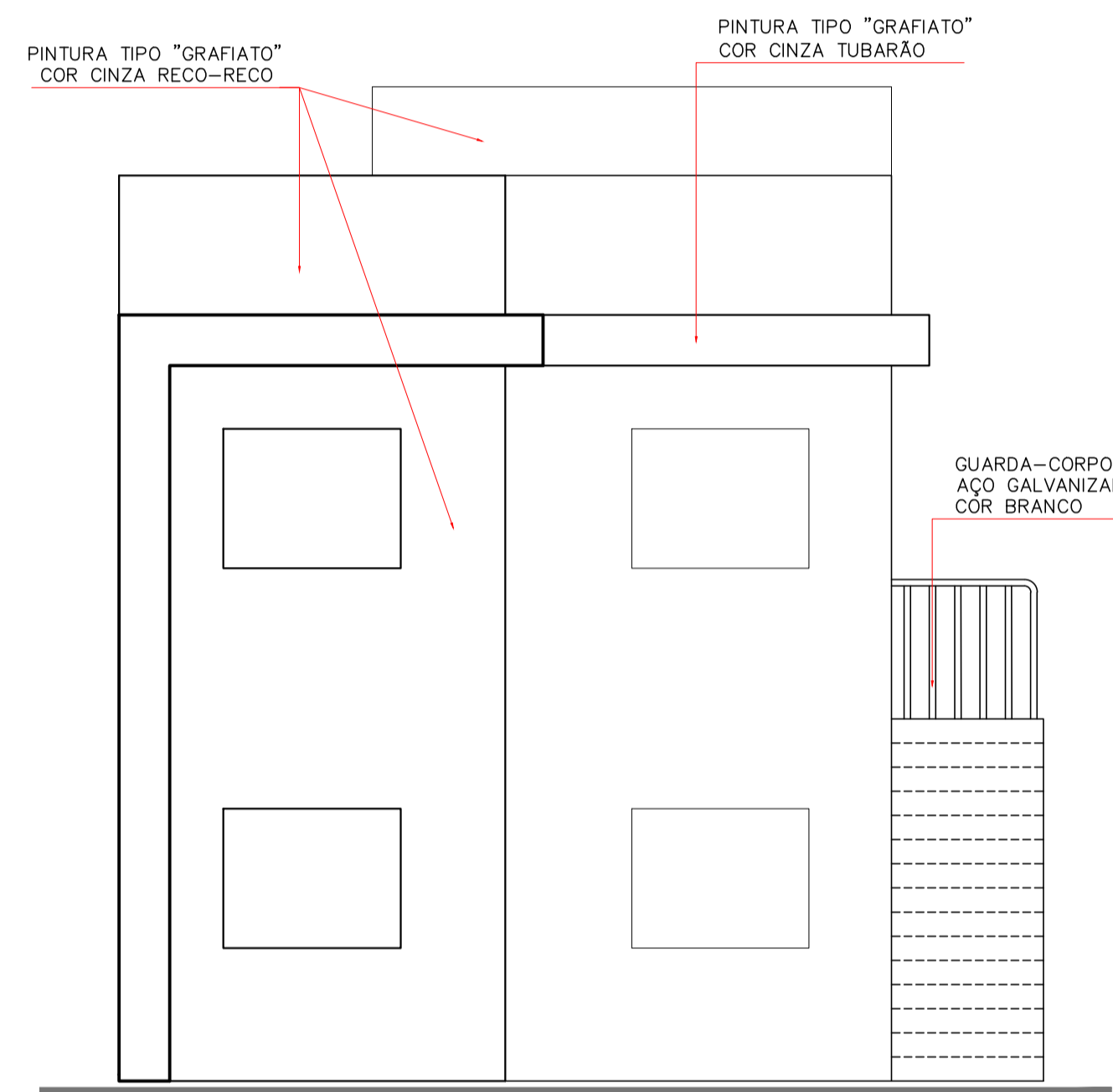
BLOCO 04
PLANTA PAVIMENTO TÉRREO
 ESCALA 1:50
 ÁREA UNIDADE 11 = 44,99m²



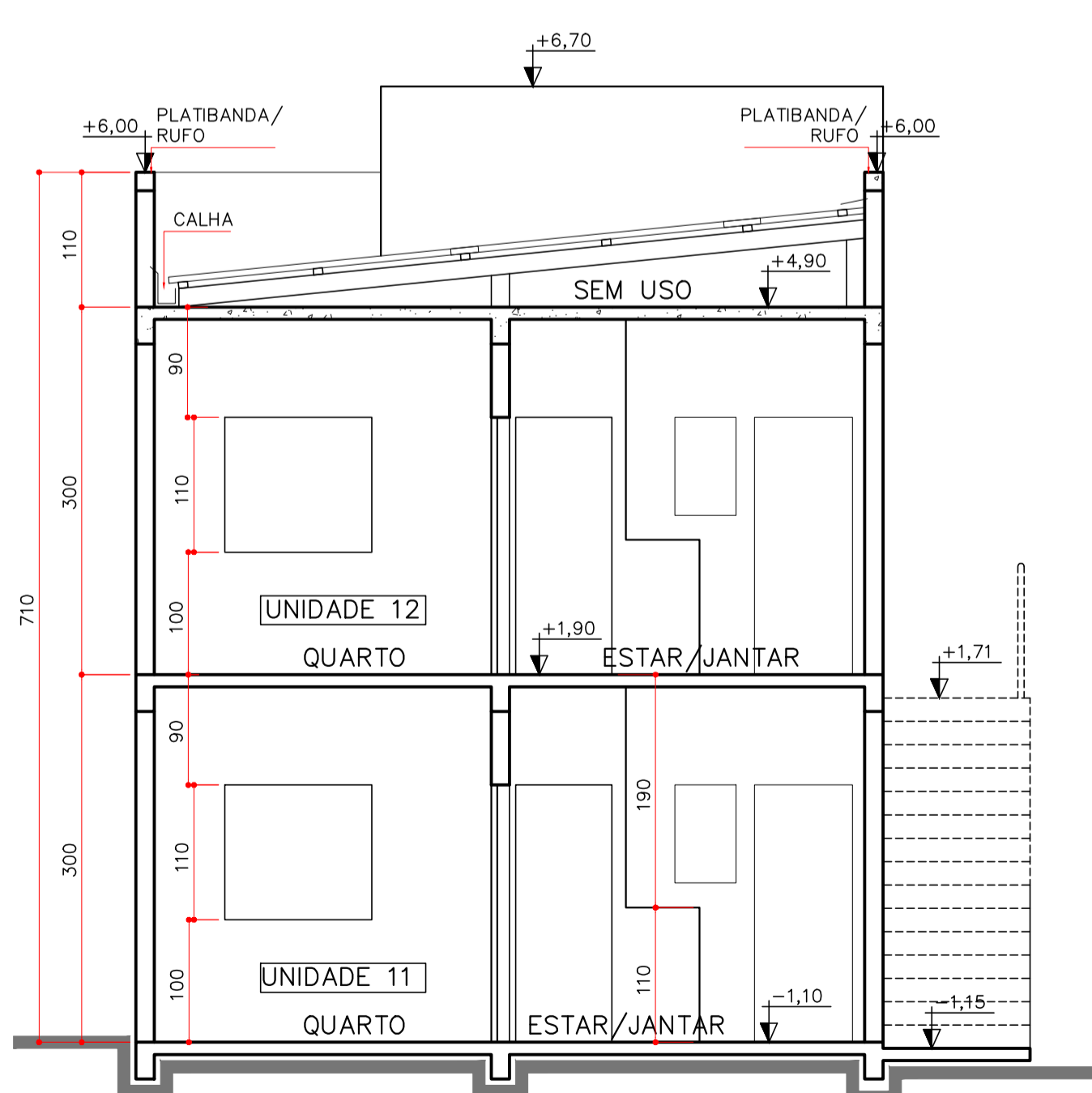
BLOCO 04
PLANTA PAVIMENTO SUPERIOR
 ESCALA 1:50
 ÁREA UNIDADE 12 = 49,31m²

TABELA DE ESQUADRIAS				
CÓDIGO	DIMENSÃO	PEITORIL	TIPO	MATERIAL
J1	120 x 110	100	DE CORRER - 2 FOLHAS	ALUMÍNIO BRANCO / VIDRO TRANSPARENTE
J2	140 x 110	100	DE CORRER - 2 FOLHAS	ALUMÍNIO BRANCO / VIDRO TRANSPARENTE
J3	60 x 50	160	BASCULANTE	ALUMÍNIO BRANCO / VIDRO MINI BOREAL
J4	50 x 80	130	BASCULANTE	ALUMÍNIO BRANCO / VIDRO TRANSPARENTE
J5	160 x 120	90	CORRER / FIXA	ALUMÍNIO/VIDRO
J6	60 x 120	90	BASCULANTE	ALUMÍNIO/VIDRO
J7	60 x 60	150	BASCULANTE	ALUMÍNIO/VIDRO
PJ1	200 x 210	--	CORRER / FIXA	ALUMÍNIO/VIDRO
P1	80 x 210	--	DE ABRIR - 1 FOLHA	EXTERNA - MADEIRA MACIÇA PINTURA ESMALTE BRANCA
P2	80 x 210	--	DE ABRIR - 1 FOLHA	INTERNA - MADEIRA COLMEIA PINTURA ESMALTE BRANCA
P3	70 x 210	--	DE ABRIR - 1 FOLHA	INTERNA - MADEIRA COLMEIA PINTURA ESMALTE BRANCA

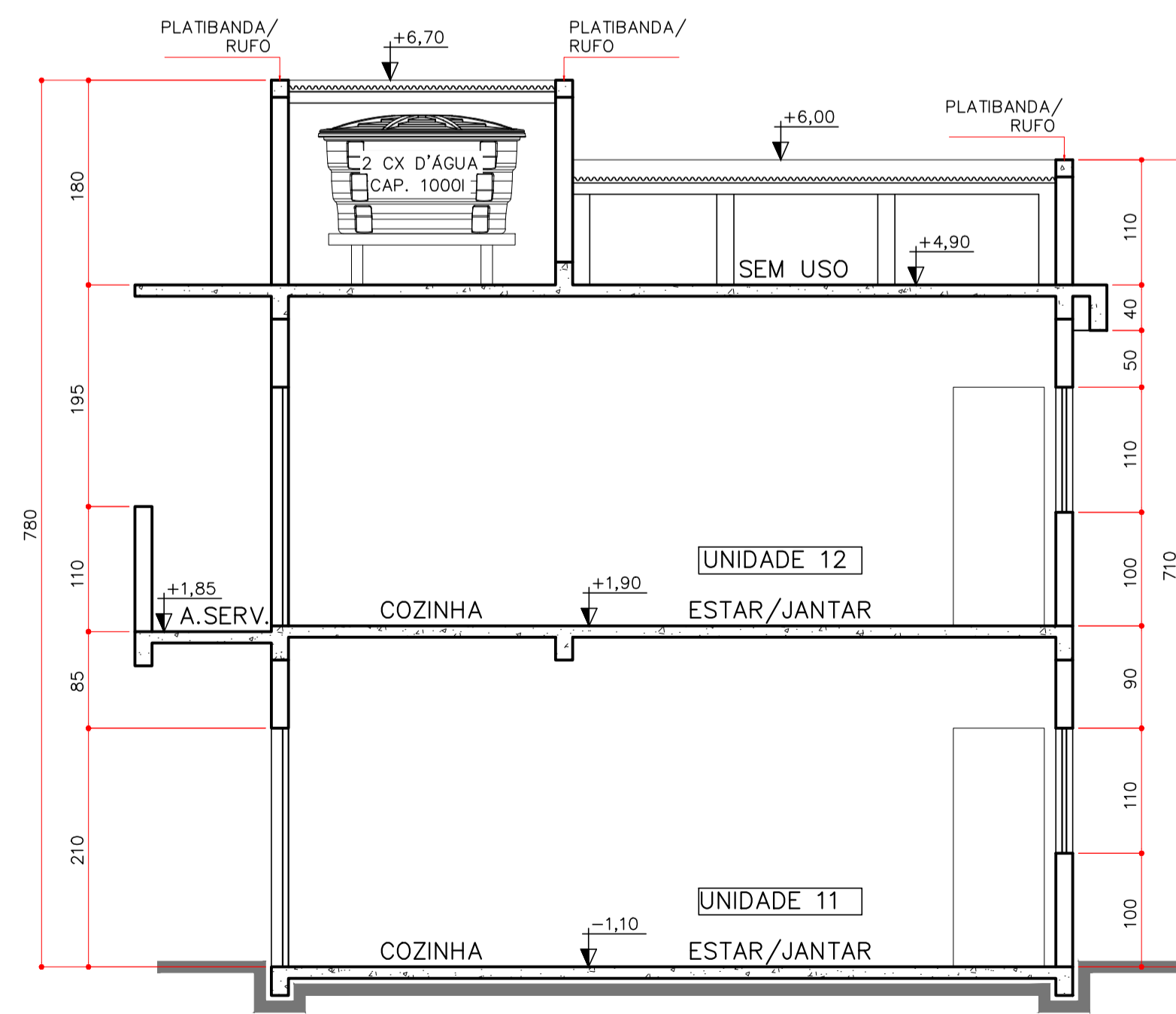
TABELA DE REVESTIMENTOS		
PISO	PAREDE	TETO
1 PORCELANATO POLIDO 60x60	1 PINTURA LATEX COR BRANCA FOSCO	1 LAJE COM PINTURA LATEX COR BRANCA FOSCO
2 CERÂMICA ESMALTADA 40x40	2 AZULEJO ESMALTADO 30x60	2 GESSO COM PINTURA LATEX COR BRANCA FOSCO



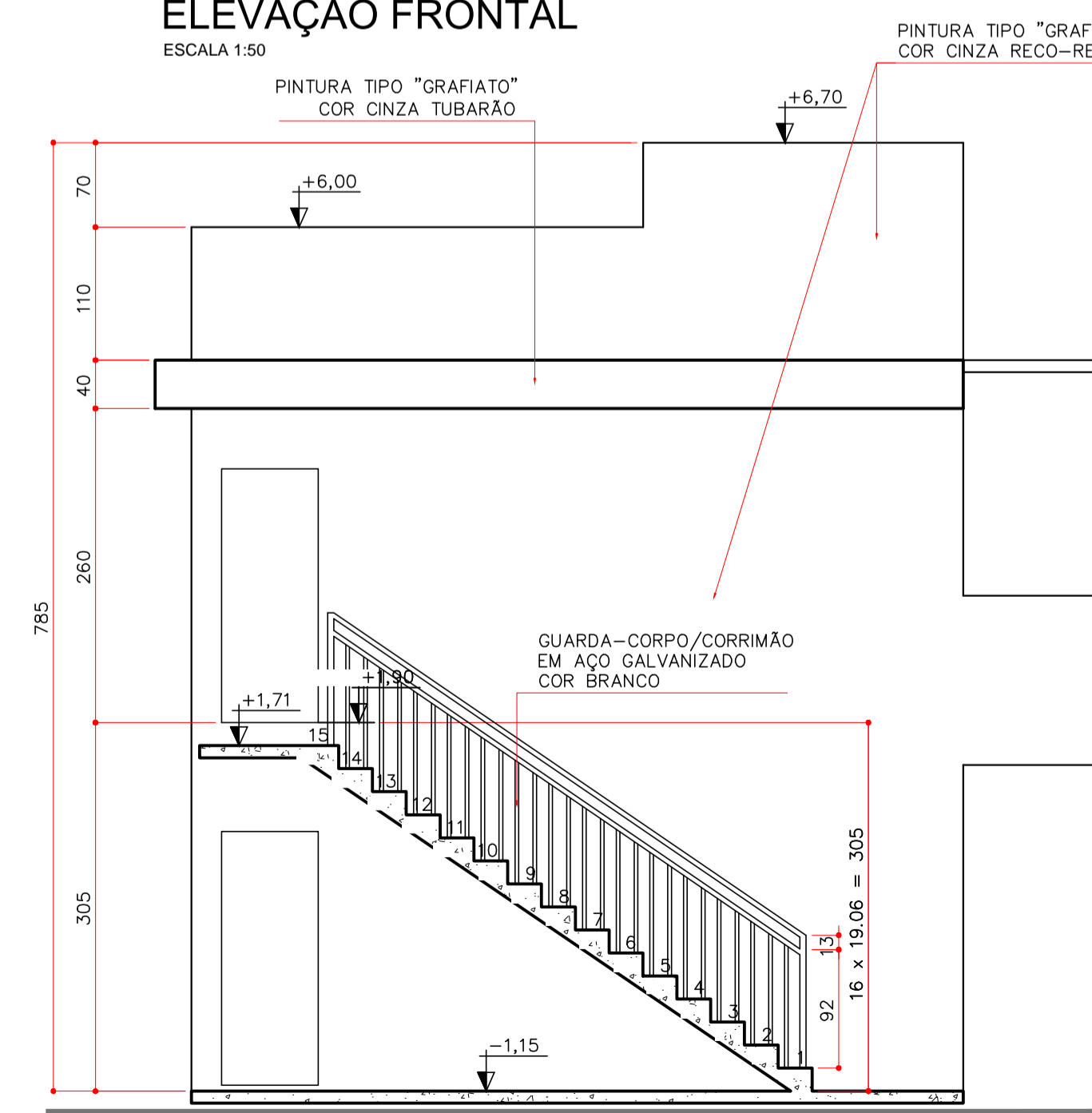
BLOCO 04
ELEVAÇÃO FRONTAL
 ESCALA 1:50



BLOCO 04
CORTE AA'
 ESCALA 1:50



BLOCO 04
CORTE BB'
 ESCALA 1:50



BLOCO 04
CORTE CC'
 ESCALA 1:50

I. O Responsável técnico pelo projeto se responsabiliza pelas dimensões do terreno e da edificação informadas no projeto;
 II. Declaramos que a aprovação do projeto não implica no reconhecimento do direito de propriedade pela Prefeitura;
 III. Para a obtenção do certificado de vistoria técnica de conclusão de obra, a calçada deverá estar executada nos termos do decreto 36.559 de 20 de agosto de 2021;
 IV. O autor do projeto de responsabiliza pelas cotas e áreas internas, bem como pelas aberturas de iluminação e ventilação que devem obedecer o regulamento de edificações. Sendo ainda de sua inteira responsabilidade as cotas confrontantes do terreno, constantes do projeto, assim como a amarração com a esquina mais próxima.

REV.	DATA	MODIFICAÇÃO	NOME
1	14/10/2022	INCLUSÃO DETALHES GERAIS	C.F.S.
0	15/03/2021	EMIÇÃO INICIAL	C.F.S.

PREFEITURA MUNICIPAL DE ARAUCÁRIA	
6	
5	
4	
3	
2	
1	14/10/2022 INCLUSÃO DETALHES GERAIS C.F.S.
0	15/03/2021 EMISSÃO INICIAL C.F.S.

paralela
 engenharia consultiva

RUA DR. REYNALDO MACHADO nº 1573
 PRADO VELHO - CURITIBA - PR - CEP 80215-010
 FONE: (41) 3023-9940
 email: comercial@paralela.com.br

COORDENADOR DO PROJETO: ENGº CLEVERSON FRANCISCO DE SOUZA CREA 81 401-D/PR
 RESPONSÁVEL TÉCNICO: ENGº EDMILSON DE SOUZA CREA 81 401-D/PR
 AUTOR DO PROJETO: ENGº CLEVERSON FRANCISCO DE SOUZA CREA 81 401-D/PR
 CO-AUTOR DO PROJETO: ENGº EDMILSON DE SOUZA CREA 27 052-D/PR
 DESENHISTA: C.F.S. ESCALA: 1:100 DATA: MARÇO/2021 FORMATO: A1

PROJETO DE CONDOMÍNIO HABITACIONAL

OBRA: **CONSTRUÇÃO DE CONDOMÍNIO HABITACIONAL VERTICAL EM ALVENARIA - 12 UNIDADES DE 02 PAVIMENTOS EM 4 BLOCOS**

CONTRATANTE: **COMPANHIA MUNICIPAL DE HABITAÇÃO DE ARAUCÁRIA**
 REPRESENTANTE LEGAL: **JOSÉ FERREIRA SOARES NETO** CPF: **030.156.599-60**

ESPECIALIDADE: **PROJETO EXECUTIVO DE ARQUITETURA** ARQUIVO: 598-100-ARQ010101.dwg

CONTRATO: 002/2021 REFERÊNCIA: DETALHES GERAIS PRANCHA: **ARQUI 09/09**
 DATA CONTRATO: PP07420 REVISÃO: 11
 FEVEREIRO/2021